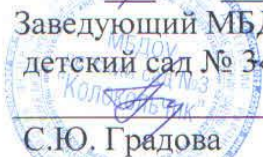


ПРИНЯТО
педагогическим советом
МБДОУ детский сад № 3
«Колокольчик»
Протокол № 4 от «04» 06 2020 г.

УТВЕРЖДЕНО
Приказом по МБДОУ
детский сад № 3 «Колокольчик»
№ 57/Н от «08» сентября 2020 г.
Заведующий МБДОУ
детский сад № 3 «Колокольчик»

С.Ю. Градова

**АДАптированная образовательная программа
дошкольного образования
для детей с общим недоразвитием речи III уровня
МБДОУ детский сад № 3 «Колокольчик»**

**Срок реализации программы 1 год
Программа для детей 5-6 лет**

**с. Дивеево.
2020 год**

СОДЕРЖАНИЕ

I. Целевой раздел программы	
1.1. Пояснительная записка.	3
1.2. Цель и задачи реализации программы.	5
1.3. Принципы и подходы к формированию программы.	5
1.4. Характеристика детей с общим недоразвитием речи.	7
1.5. Целевые ориентиры, планируемые результаты освоения программы.	12
II. Содержательный раздел программы	
2.1. Образовательная область «СОЦИАЛЬНО-КОММУНИКАТИВНОЕ РАЗВИТИЕ»	13
2.2. Образовательная область «ПОЗНАВАТЕЛЬНОЕ РАЗВИТИЕ»	19
2.3. Образовательная область «РЕЧЕВОЕ РАЗВИТИЕ»	26
2.3.1. Содержание коррекционной работы	29
2.3.2. Особенности организации коррекционно-образовательной деятельности.	30
2.3.3. Методы и средства коррекционной работы.	30
2.3.4. Содержание логопедической работы по преодолению ОНР у детей 6-го года жизни.	31
2.4. Образовательная область «ХУДОЖЕСТВЕННО-ЭСТЕТИЧЕСКОЕ РАЗВИТИЕ»	40
2.5. Образовательная область «ФИЗИЧЕСКОЕ РАЗВИТИЕ»	47
2.6. Особенности взаимодействия педагогического коллектива с семьями воспитанников	49
III. Организационный раздел.	
3.1. Материально-техническое обеспечение АОП	52
3.2. Особенности организации развивающей предметно - пространственной среды.	52
3.2.1. Оснащение логопедического кабинета	53
3.2.2. Особенности предметно-развивающей пространственной среды	53
3.3. Обеспеченность методическими материалами и средствами обучения	55

I. Целевой раздел программы

1.1. Пояснительная записка

В настоящее время требования к образовательному процессу основываются на федеральном государственном образовательном стандарте дошкольного образования (ФГОС ДО) и требуют учета потребностей каждого ребенка и максимальной индивидуализации. Многие проблемы трудностей в обучении кроются в раннем и дошкольном возрасте, и очень часто могут быть обусловлены нарушением психофизического и речевого развития, низким уровнем сформированности познавательных интересов, незрелостью эмоционально-личностной сферы, неблагоприятным социальным окружением или сочетанием тех и других факторов.

Известно, что чем раньше начинается целенаправленная работа с ребёнком, тем более полными могут оказаться коррекция и компенсация дефекта, а также, возможно предупреждение вторичных нарушений развития. Современный этап развития системы ранней помощи детям с ограниченными возможностями здоровья, в частности с нарушениями речи, в условиях дошкольного образовательного учреждения характеризуется повышением требований к организации и осуществлению коррекционно-образовательного процесса, выбору программ, результатам их деятельности.

Все вышесказанное, вызывает необходимость разработки содержания Адаптированной общеобразовательной программы для детей с общим недоразвитием речи в Муниципальном бюджетном дошкольном образовательном учреждении детский сад № 3 «Колокольчик» (далее Учреждение).

Адаптированная общеобразовательная программа для детей с ОНР (далее АОП для детей с ОНР) является нормативно-управленческим документом Учреждения, определяющим специфику обучения детей с особыми образовательными потребностями и оказания им специализированной помощи, способствующей преодолению имеющихся нарушений и связанных с ними особенностей психического развития.

Нормативно-правовую основу для разработки программы коррекционной работы для дошкольников с ОНР составляют:

- Конвенция ООН о правах ребенка;
- Всемирная декларация прав ребенка;
- Основная образовательная программа дошкольного образовательного учреждения (ООП ДОО).

- Закон об образовании - Федерального закона от 29.12.2012 N 273-ФЗ "Об образовании в Российской Федерации";
- Приказ Министерства образования и науки Российской Федерации «Об утверждении федерального государственного образовательного стандарта дошкольного образования» от 17 октября 2013 г. № 1155;
- Приказ Министерства образования и науки Российской Федерации от 30 августа 2013 г. № 1014 «Об утверждении порядка организации и осуществления образовательной деятельности по основным общеобразовательным программам - образовательным программам дошкольного образования»;
- Постановление Главного государственного санитарного врача РФ от 15 мая 2013 г. N 26 "Об утверждении СанПиН 2.4.1.3049-13 "Санитарно-эпидемиологические требования к устройству, содержанию и организации режима работы дошкольных образовательных организаций";
- Положение о логопедическом пункте в МБДОУ детский сад № 3 «Колокольчик»

Программа определяет содержание и организацию образовательного процесса для детей с ОНР и направлена на создание в учреждении специальных условий обучения, позволяющих учитывать особые образовательные потребности детей с ограниченными возможностями здоровья посредством индивидуализации и дифференциации образовательного процесса.

Целевой раздел включает в себя пояснительную записку и планируемые результаты освоения программы.

Содержательный раздел представляет общее содержание Программы, обеспечивающее полноценное развитие личности детей.

Организационный раздел содержит описание материально-технического обеспечения программы, обеспеченность методическими материалами и средствами обучения, включает особенности организации развивающей предметно-пространственной среды.

Данная программа обеспечивает осуществление образовательного процесса в двух основных организационных моделях:

- совместная деятельность педагога и ребенка (индивидуальная, подгрупповая);
- организация условий по реализации самостоятельной деятельности ребенка.

1.2. Цель и задачи реализации программы.

Цель программы: создать условия для формирования развития ребенка с ОНР, его позитивной социализации, личностного развития, развития инициативы и творческих способностей на основе сотрудничества со взрослыми и сверстниками в соответствующих возрасту видах деятельности.

Задачи программы:

- определить особенности организации образовательного процесса в соответствии с индивидуальными возможностями каждого ребёнка, структурой нарушения развития и степенью выраженности (в соответствии с рекомендациями психолого-медико-педагогической комиссии);
- осуществлять индивидуально-ориентированную и психолого-педагогическую, коррекционно-логопедическую помощь детям с ОНР с учётом особенностей психического и физического развития, индивидуальных особенностей детей (в соответствии с рекомендациями психолого-медико-педагогической комиссии);
- реализовать индивидуальные образовательные маршруты;
- реализовать комплексную систему мероприятий по социальной адаптации и интеграции детей с ограниченными возможностями здоровья;
- создать пространство детско-взрослого взаимодействия с учетом ведущей деятельности ребенка;
- оказывать консультативную и методическую помощь родителям (законным представителям) детей с ОНР.

1.3. Принципы и подходы к формированию программы.

Теоретической основой Программы стали:

- Концепция о соотношении первичных и вторичных нарушений (Л.С. Выготский);
- Учение об общих и специфических закономерностях развития аномальных детей (Л.С. Выготский, Н.Н. Малофеев);
- Концепция о соотношении мышления и речи (Л. С. Выготский, А.А. Леонтьев, А. Р. Лурия, Ж. Пиаже и др.);
- Концепция о целостности языка как системы и роли речи в психическом развитии ребенка (В.М. Солнцев);
- Концепция о соотношении элементарных и высших психических функций в процессе развития ребенка (Л. С. Выготский, А. Р. Лурия);

- Современные представления о структуре речевого дефекта (Р.И.Лалаева, Е. М. Мастюкова, Е. Ф. Собонович, Т.Б. Филичева, Г. В. Чиркина и др.).

Эффективное решение проблемы преодоления ОНР возможно при соблюдении ряда условий, одним из которых является определение теоретической базы, обеспечивающей концептуальный научно-теоретический подход к осуществлению диагностики и коррекции системного недоразвития речи у детей. При этом необходимо учитывать, что язык представляет собой функциональную систему семиотического или знакового характера, которая используется как средство общения (В. М. Солнцев). Системность предполагает не механическую связь, а единство компонентов языка, наличие определенных отношений между языковыми единицами одного уровня и разных уровней. Язык существует и реализуется через речь. В сложном строении речевой функциональной системы выделяются различные компоненты (фонетический, лексический, грамматический, семантический), которые тесно взаимосвязаны на всех этапах развития речи ребенка.

В программе реализованы следующие принципы:

- принцип преемственности: обеспечивает связь программы коррекционной работы с другими разделами основной общеобразовательной программы;
- принцип комплексности: коррекционное воздействие охватывает весь комплекс психофизических нарушений;
- принцип индивидуализации, учёта возможностей, особенностей развития и потребностей каждого ребёнка;
- принцип признания каждого ребёнка полноправным участником образовательного процесса;
- принцип непрерывности: гарантирует ребёнку и его родителям (законным представителям) непрерывность помощи до полного решения проблемы или определения подхода к её решению;
- комплексно-тематический принцип построения образовательного процесса.
- принцип взаимодействия всех специалистов МБДОУ.

Программа способствует обеспечению разностороннего развития детей в возрасте от 5 лет до 6 лет с учетом их возрастных и индивидуальных особенностей по основным направлениям - *физическому, социально - коммуникативному, познавательному, речевому и художественно-эстетическому.*

Программа обеспечивает достижение детьми Учреждения готовности к школе.

В соответствии с ФГОС ДО основной формой работы с детьми-дошкольниками является игровая деятельность. Данная программа учитывает это положение, но предполагает, что занятие при максимальном использовании игровых форм остается одной из основных форм работы с детьми, имеющими нарушения речи.

Учебный год условно делится на 3 периода: 1 период – сентябрь – ноябрь; 2 период – декабрь – февраль, 3 период – март – май.

1.4. Характеристика детей с общим недоразвитием речи.

Общее недоразвитие речи (ОНР) - сложное речевое расстройство, при котором у детей с нормальным слухом и первично сохраненным интеллектом отмечаются позднее начало развития речи, скудный запас слов, аграмматизм, дефекты произношения и фонемообразования. Эти проявления в совокупности указывают на системное нарушение всех компонентов речевой деятельности.

Общее речевое недоразвитие сказывается на формировании у детей интеллектуальной, сенсорной и волевой сфер.

Связь между речевыми нарушениями и другими сторонами психического развития обуславливает наличие вторичных дефектов. Так, обладая полноценными предпосылками для овладения мыслительными операциями (сравнения, классификации, анализа, синтеза, дети отстают в развитии словесно-логического мышления, с трудом овладевают мыслительными операциями.

Общее недоразвитие речи имеет разную степень выраженности: от полного отсутствия речевых средств общения до развернутой речи с элементами фонетического и лексико-грамматического недоразвития.

Выделяют четыре уровня общего недоразвития речи.

Общая характеристика детей с первым уровнем речевого развития (по Р.Е. Левиной.)

Активный словарь детей с тяжелыми нарушениями речи находится в зачаточном состоянии. Он включает звукоподражания, лепетные слова и небольшое количество общеупотребительных слов. Значения слов неустойчивы и недифференцированы.

Звуковые комплексы непонятны окружающим (пол — ли, дедушка — де), часто сопровождаются жестами. Лепетная речь представляет собой набор речевых элементов, сходных со словами (петух — уту, киска — тита), а также совершенно непохожих на произносимое слово (воробей — ки).

В речи детей могут встречаться отдельные общеупотребительные слова, но они недостаточно сформированы по структуре и звуковому составу, употребляются в неточных значениях. Дифференцированное обозначение предметов и действий почти отсутствует.

Дети с тяжелыми нарушениями речи объединяют предметы под одним названием, ориентируясь на сходство отдельных частных признаков. Например, слово лапа обозначает лапы животных, ноги человека, колеса машины, то есть все, с помощью чего живые и неживые предметы могут передвигаться; слово лед обозначает зеркало, оконное стекло, полированную крышку стола, то есть все, что имеет гладкую блестящую поверхность.

Исходя из внешнего сходства, дети один и тот же объект в разных ситуациях называют разными словами, например, паук — жук, таракан, пчела, оса и т. п.

Названия действий дети часто заменяют названиями предметов (открывать — дверь) или наоборот (кровать — спать).

Небольшой словарный запас отражает непосредственно воспринимаемые детьми предметы и явления. Слова, обозначающие отвлеченные понятия, дети не используют. Они также не используют морфологические элементы для выражения грамматических значений. У детей отмечается преобладание корневых слов, лишенных флексий, или неизменяемых звуковых комплексов. Лишь у некоторых детей можно обнаружить попытки грамматического оформления с помощью флексий (акой — открой).

Пассивный словарь детей с первым уровнем речевого развития шире активного, однако понимание речи вне ситуации ограничено.

На первый план выступает лексическое значение слов, в то время как грамматические формы детьми не учитываются. Для них характерно непонимание значений грамматических изменений слова: единственное и множественное число существительных, прошедшее время глагола, мужской и женский род прилагательного и т. д., например, дети одинаково реагируют на просьбу «Дай карандаш» и «Дай карандаши». У них отмечается смешение значений слов, имеющих сходное звучание (например, рамка — марка, деревья — деревня). Фразовая речь у детей первого уровня речевого развития почти полностью отсутствует. Лишь иногда наблюдаются попытки оформления мысли в лепетное предложение: Папа туту — папа уехал.

Способность воспроизводить звуковую и слоговую структуру слова у детей не сформирована. Бедность словарного запаса не позволяет точно определить состояние звукопроизношения у таких детей. При этом отмечается непостоянный характер звукового оформления одних и тех же слов: дверь —

теф, вефь, веть. Произношение отдельных звуков лишено постоянной артикуляции.

Способность воспроизводить слоговые элементы слова у детей ограничена. В их самостоятельной речи преобладают односложные и двусложные образования. В отраженной речи заметна тенденция к сокращению повторяемого слова до одного-двух слогов: кубики — ку. Лишь некоторые дети используют единичные трех- и четырехсложные слова с достаточно постоянным составом звуков (обычно это слова, часто употребляемые в речи).

Звуковой анализ слова детям недоступен. Они не могут выделить отдельные звуки в слове.

Общая характеристика детей со вторым уровнем речевого развития (по Р.Е. Левиной).

Переход к нему характеризуется возросшей речевой активностью ребенка. Общение осуществляется посредством использования постоянного, хотя все еще искаженного и ограниченного запаса общеупотребительных слов.

Дифференцированно обозначаются названия предметов, действий, отдельных признаков. На этом уровне возможно пользование местоимениями, а иногда союзами, простыми предложениями в элементарных значениях. Дети могут ответить на вопросы по картине, связанные с семьей, знакомыми событиями окружающей жизни.

Речевая недостаточность отчетливо проявляется во всех компонентах. Дети пользуются только простыми предложениями, состоящими из 2—3, редко 4 слов. Словарный запас значительно отстает от возрастной нормы: выявляется незнание многих слов, обозначающих части тела, животных и их детенышей, одежды, мебели, профессий.

Отмечаются ограниченные возможности использования предметного словаря, словаря действий, признаков. Дети не знают названий цвета предмета, его формы, размера, заменяют слова близкими по смыслу.

Отмечаются грубые ошибки в употреблении грамматических конструкций:

- смешение падежных форм («едет машину» вместо на машине); нередко употребление существительных в именительном падеже, а глаголов в инфинитиве или форме 3-го лица единственного и множественного числа настоящего времени;
- в употреблении числа и рода глаголов, при изменении существительных по числам («два каси» — два карандаша, «де тун» — два стула);
- отсутствие согласования прилагательных с существительными, числительных с существительными.

Много трудностей испытывают дети при пользовании предложными конструкциями: часто предлоги опускаются вообще, а существительное при этом употребляется в исходной форме («книга идет то» — книга лежит на столе); возможна и замена предлога («гриб лялет на далежим» — гриб растет под деревом). Союзы и частицы употребляются редко.

Понимание обращенной речи на втором уровне значительно развивается за счет различения некоторых грамматических форм (в отличие от первого уровня), дети могут ориентироваться на морфологические элементы, которые приобретают для них смысловозначительное значение.

Это относится к различению и пониманию форм единственного и множественного числа существительных и глаголов (особенно с ударными окончаниями), форм мужского и женского рода глаголов прошедшего времени. Затруднения остаются при понимании форм числа и рода прилагательных.

Значения предлогов различаются только в хорошо знакомой ситуации. Усвоение грамматических закономерностей в большей степени относится к тем словам, которые рано вошли в активную речь детей.

Фонетическая сторона речи характеризуется наличием многочисленных искажений звуков, замен и смешений. Нарушено произношение мягких и твердых звуков, шипящих, свистящих, аффрикат, звонких и глухих («пат книга» — пять книг; «папутька» — бабушка; «дупа» — рука). Проявляется диссоциация между способностью правильно произносить звуки в изолированном положении и их употреблением в спонтанной речи.

Типичными остаются и затруднения в усвоении звуко-слоговой структуры. Нередко при правильном воспроизведении контура слов нарушается звукозаполняемость: перестановка слогов, звуков, замена и уподобление слогов («морашки» — ромашки, «кукика» — клубника). Многосложные слова редуцируются.

У детей выявляется недостаточность фонематического восприятия, их неподготовленность к овладению звуковым анализом и синтезом.

Общая характеристика детей с третьим уровнем речевого развития (по Р.Е. Левиной).

Третий уровень речевого развития характеризуется наличием развернутой фразовой речи с элементами лексико-грамматического и фонетико-фонематического недоразвития.

Характерным является недифференцированное произнесение звуков (в основном это свистящие, шипящие, аффрикаты и соноры), когда один звук заменяет одновременно два или несколько звуков данной или близкой фонетической группы.

Например, мягкий звук с, сам еще недостаточно четко произносимый, заменяет звук с («сяпоги»), ш («сюба» вместо шуба), ц («сяпля» вместо цапля), ч («сяйник» вместо чайник), щ («сетка» вместо щетка); замены групп звуков более простыми по артикуляции. Отмечаются нестойкие замены, когда звук в разных словах произносится по-разному; смешения звуков, когда изолированно ребенок произносит определенные звуки верно, а в словах и предложениях их взаимозаменяет.

Правильно повторяя вслед за логопедом трех-четырёхсложные слова, дети нередко искажают их в речи, сокращая количество слогов (Дети слепили снеговика. — «Дети сипили новика»). Множество ошибок наблюдается при передаче звуконаполняемости слов: перестановки и замены звуков и слогов, сокращения при стечении согласных в слове.

На фоне относительно развернутой речи наблюдается неточное употребление многих лексических значений. В активном словаре преобладают существительные и глаголы. Недостаточно слов, обозначающих качества, признаки, состояния предметов и действий. Неумение пользоваться способами словообразования создает трудности в использовании вариантов слов, детям не всегда удается подбор однокоренных слов, образование новых слов с помощью суффиксов и приставок. Нередко они заменяют название части предмета названием целого предмета, нужное слово другим, сходным по значению.

В свободных высказываниях преобладают простые распространенные предложения, почти не употребляются сложные конструкции.

Отмечается аграмматизм: ошибки в согласовании числительных с существительными, прилагательных с существительными в роде, числе, падеже. Большое количество ошибок наблюдается в использовании как простых, так и сложных предлогов.

Понимание обращенной речи значительно развивается и приближается к норме. Отмечается недостаточное понимание изменений значения слов, выражаемых приставками, суффиксами; наблюдаются трудности в различении морфологических элементов, выражающих значение числа и рода, понимание логико-грамматических структур, выражающих причинно-следственные, временные и пространственные отношения.

Описанные пробелы в развитии фонетики, лексики и грамматического строя у детей школьного возраста проявляются более отчетливо при обучении в школе, создавая большие трудности в овладении письмом, чтением и учебным материалом.

Общая характеристика детей с четвертым уровнем речевого развития (по Т.Б. Филличевой).

Четвертый уровень речевого развития характеризуется отдельными пробелами в развитии лексики кажутся несущественными, однако их совокупность ставит ребенка в затруднительное положение при обучении письму и чтению. Учебный материал воспринимается слабо, степень его усвоения очень низкая, правила грамматики не усваиваются.

Понимание структуры ОНР, причин, лежащих в его основе, понимание соотношения первичных и вторичных нарушений необходимо при направлении детей в специальные учреждения, выборе адекватных коррекционных мероприятий, предупреждении нарушений чтения и письма в начальной школе.

1.5. Целевые ориентиры, планируемые результаты освоения программы.

Результаты освоения программы коррекционной работы учителя-логопеда представлены в виде целевых ориентиров. В соответствии с ФГОС ДО целевые ориентиры дошкольного образования определяются независимо от характера программы, форм ее реализации, особенностей развития детей. Целевые ориентиры не подлежат непосредственной оценке в виде педагогической и/или психологической диагностики и не могут сравниваться с реальными достижениями детей. Целевые ориентиры, представленные во ФГОС ДО, являются общими для всего образовательного пространства Российской Федерации.

Целевые ориентиры в старшей группе:

К концу шестого года жизни ребенок:

- овладевает основными культурными способами деятельности, проявляет инициативу и самостоятельность в разных видах деятельности - игре, общении, познавательно-исследовательской деятельности, конструировании и др.; способен выбирать себе род занятий, участников по совместной деятельности;
- обладает установкой положительного отношения к миру, к разным видам труда, другим людям и самому себе, обладает чувством собственного достоинства; активно взаимодействует со сверстниками и взрослыми, участвует в совместных играх. Способен договариваться, учитывать интересы и чувства

других, сопереживать неудачам и радоваться успехам других, адекватно проявляет свои чувства, в том числе чувство веры в себя, старается разрешать конфликты;

– обладает развитым воображением, которое реализуется в разных видах деятельности, и прежде всего в игре; ребенок владеет разными формами и видами игры, различает условную и реальную ситуации, умеет подчиняться разным правилам и социальным нормам;

– достаточно хорошо владеет устной речью, может выражать свои мысли и желания, может использовать речь для выражения своих мыслей, чувств и желаний, построения речевого высказывания в ситуации общения, может выделять звуки в словах, у ребенка складываются предпосылки грамотности;

– у ребенка развита крупная и мелкая моторика; он подвижен, вынослив, владеет основными движениями, может контролировать свои движения и управлять ими;

– ребенок способен к волевым усилиям, может следовать социальным нормам поведения и правилам в разных видах деятельности, во взаимоотношениях со взрослыми и сверстниками, может соблюдать правила безопасного поведения и личной гигиены;

– проявляет любознательность, задает вопросы взрослым и сверстникам, интересуется причинно-следственными связями, пытается самостоятельно придумывать объяснения явлениям природы и поступкам людей; склонен наблюдать, экспериментировать. Обладает начальными знаниями о себе, о природном и социальном мире, в котором он живет; знаком с произведениями детской литературы, обладает элементарными представлениями из области живой природы, естествознания, математики, истории и т.п.; ребенок способен к принятию собственных решений, опираясь на свои знания и умения в различных видах деятельности.

II. Содержательный раздел программы

Образовательная деятельность в соответствии с направлениями развития ребенка, представленными в пяти образовательных областях.

Содержание программы ориентировано на разностороннее развитие дошкольников с учетом их возрастных и индивидуальных особенностей.

Содержание программы обеспечивает развитие личности, мотивации и способностей детей в различных видах деятельности и охватывает следующие образовательные области:

- социально-коммуникативное развитие;

- познавательное развитие;
- речевое развитие;
- художественно-эстетическое развитие;
- физическое развитие.

2.1. Образовательная область «СОЦИАЛЬНО-КОММУНИКАТИВНОЕ РАЗВИТИЕ»

Социально-коммуникативное развитие направлено на усвоение норм и ценностей, принятых в обществе, включая моральные и нравственные ценности; развитие общения и взаимодействия ребенка со взрослыми и сверстниками; становление самостоятельности, целенаправленности и саморегуляции собственных действий; развитие социального и эмоционального интеллекта, эмоциональной отзывчивости, сопереживания, формирование готовности к совместной деятельности со сверстниками, формирование уважительного отношения и чувства принадлежности к своей семье и к сообществу детей и взрослых в Организации; формирование позитивных установок к различным видам труда и творчества; формирование основ безопасного поведения в быту, социуме, природе.

Принципы социально-коммуникативного развития:

- принцип систематичности;
- принцип интеграции;
- принцип координации деятельности педагогов;
- принцип преемственности взаимодействия взрослого с ребенком в условиях ДОУ и в семье;
- принцип учета условий городской местности

Основными специалистами в области «Социально-коммуникативное развитие» выступают воспитатели и учитель-логопед при условии, что остальные специалисты и родители дошкольников подключаются к их работе. Решение задач этой области осуществляется в ходе режимных моментов, в игровой деятельности детей, во взаимодействии с родителями.

Виды деятельности, способствующие социально-коммуникативному развитию

Деятельности, которые позволяют ребенку войти в социальный мир в воображаемом плане (деятельность отражения)	Деятельности, которые дают ребенку возможность приобщиться к социуму в реальном плане
--	---

<input type="checkbox"/> игровая деятельность; <input type="checkbox"/> изобразительная деятельность.	<input type="checkbox"/> предметная деятельность; <input type="checkbox"/> трудовая деятельность; <input type="checkbox"/> предпосылки учебной деятельности. <input type="checkbox"/> познавательная деятельность; <input type="checkbox"/> наблюдение
--	--

Содержание работы.

Социализация, развитие общения, нравственное воспитание.

Старшая группа (от 5 до 6 лет)

Воспитывать дружеские взаимоотношения между детьми; привычку сообща играть, трудиться, заниматься; стремление радовать старших хорошими поступками; умение самостоятельно находить общие интересные занятия. Воспитывать уважительное отношение к окружающим.

Учить заботиться о младших, помогать им, защищать тех, кто слабее. Формировать такие качества, как сочувствие, отзывчивость.

Воспитывать скромность, умение проявлять заботу об окружающих, с благодарностью относиться к помощи и знакам внимания.

Формировать умение оценивать свои поступки и поступки сверстников. Развивать стремление детей выражать свое отношение к окружающему, самостоятельно находить для этого различные речевые средства.

Расширять представления о правилах поведения в общественных местах; об обязанностях в группе детского сада, дома.

Обогащать словарь детей вежливыми словами (здравствуйте, до свидания, пожалуйста, извините, спасибо и т. д.). Побуждать к использованию в речи фольклора (поговорки, пословицы, потешки и др.). Показать значение родного языка в формировании основ нравственности.

Ребенок в семье и сообществе, патриотическое воспитание.

Старшая группа (от 5 до 6 лет)

Образ Я. Расширять представления ребенка об изменении позиции в связи с взрослением (ответственность за младших, уважение и помощь старшим, в том числе пожилым людям и

т. д.). Через символические и образные средства углублять представления ребенка о себе в прошлом, настоящем и будущем.

Расширять традиционные гендерные представления. Воспитывать уважительное отношение к сверстникам своего и противоположного пола.

Семья. Углублять представления ребенка о семье и ее истории; о том, где работают родители, как важен для общества их труд. Поощрять посильное участие детей в подготовке различных семейных праздников.

Приучать к выполнению постоянных обязанностей по дому.

Детский сад. Продолжать формировать интерес к ближайшей окружающей среде: к детскому саду, дому, где живут дети, участку детского сада и др. Обращать внимание на своеобразие оформления разных помещений.

Развивать умение замечать изменения в оформлении помещений, учить объяснять причины таких изменений; высказывать свое мнение по поводу замеченных перемен, вносить свои предложения о возможных вариантах оформления. Подводить детей к оценке окружающей среды.

Вызывать стремление поддерживать чистоту и порядок в группе, украшать ее произведениями искусства, рисунками. Привлекать к оформлению групповой комнаты, зала к праздникам. Побуждать использовать созданные детьми изделия, рисунки, аппликации (птички, бабочки, снежинки, веточки с листьями и т. п.).

Расширять представления ребенка о себе как о члене коллектива, формировать активную жизненную позицию через участие в совместной проектной деятельности, взаимодействие

с детьми других возрастных групп, посильное участие в жизни дошкольного учреждения. Приобщать к мероприятиям, которые проводятся в детском саду, в том числе и совместно с родителями (спектакли, спортивные праздники и развлечения, подготовка выставок детских работ).

Родная страна. Расширять представления о малой Родине. Рассказывать детям о достопримечательностях, культуре, традициях родного края; о замечательных людях, прославивших свой край.

Расширять представления детей о родной стране, о государственных праздниках (8 Марта, День защитника Отечества, День Победы, Новый год и т. д.). Воспитывать любовь к Родине.

Формировать представления о том, что Российская Федерация (Россия) — огромная многонациональная страна. Рассказывать детям о том, что Москва — главный город, столица нашей Родины. Познакомить с флагом и гербом России, мелодией гимна.

Расширять представления детей о Российской армии. Воспитывать уважение к защитникам отечества. Рассказывать о трудной, но почетной обязанности защищать Родину, охранять ее спокойствие и безопасность; о том, как в годы войн храбро сражались и защищали нашу страну от врагов прадеды, деда, отцы. Приглашать в детский сад военных, ветеранов из числа близких родственников

детей. Рассматривать с детьми картины, репродукции, альбомы с военной тематикой.

Самообслуживание, самостоятельность трудовое воспитание.

Старшая группа (от 5 до 6 лет)

Культурно-гигиенические навыки. Формировать у детей привычку следить за чистотой тела, опрятностью одежды, прически; самостоятельно чистить зубы, умываться, по мере необходимости мыть руки, следить за чистотой ногтей; при кашле и чихании закрывать рот и нос платком.

Закреплять умение замечать и самостоятельно устранять беспорядок в своем внешнем виде.

Совершенствовать культуру еды: умение правильно пользоваться столовыми приборами (вилкой, ножом); есть аккуратно, бесшумно, сохраняя правильную осанку за столом; обращаться с просьбой, благодарить.

Самообслуживание. Закреплять умение быстро, аккуратно одеваться и раздеваться, соблюдать порядок в своем шкафу (раскладывать одежду в определенные места), опрятно заправлять постель.

Воспитывать умение самостоятельно и своевременно готовить материалы и пособия к занятию, учить самостоятельно раскладывать подготовленные воспитателем материалы для занятий, убирать их, мыть кисточки, розетки для красок, палитру, протирать столы.

Общественно-полезный труд. Воспитывать у детей положительное отношение к труду, желание выполнять посильные трудовые поручения. Разъяснять детям значимость их труда.

Воспитывать желание участвовать в совместной трудовой деятельности. Формировать необходимые умения и навыки в разных видах труда. Воспитывать самостоятельность и ответственность, умение доводить начатое дело до конца. Развивать творчество и инициативу при выполнении различных видов труда.

Знакомить детей с наиболее экономными приемами работы. Воспитывать культуру трудовой деятельности, бережное отношение к материалам и инструментам. Учить оценивать результат своей работы (с помощью взрослого).

Воспитывать дружеские взаимоотношения между детьми; привычку играть, трудиться, заниматься сообща. Развивать желание помогать друг другу.

Формировать у детей предпосылки (элементы) учебной деятельности. Продолжать развивать внимание, умение понимать поставленную задачу (что нужно делать), способы ее достижения (как делать); воспитывать усидчивость;

учить проявлять настойчивость, целеустремленность в достижении конечного результата.

Продолжать учить детей помогать взрослым поддерживать порядок в группе: протирать игрушки, строительный материал и т. п.

Формировать умение наводить порядок на участке детского сада (подметать и очищать дорожки от мусора, зимой — от снега, поливать песок в песочнице и пр.).

Приучать добросовестно выполнять обязанности дежурных по столовой: сервировать стол, приводить его в порядок после еды.

Труд в природе. Поощрять желание выполнять различные поручения, связанные с уходом за животными и растениями в уголке природы; обязанности дежурного в уголке природы (поливать комнатные растения, рыхлить почву и т. д.).

Привлекать детей к помощи взрослым и посильному труду в природе: осенью — к уборке овощей на огороде, сбору семян, пересаживанию цветущих растений из грунта в уголок природы; зимой — к сгребанию снега к стволам деревьев и кустарникам, выращиванию зеленого корма для птиц и животных (обитателей уголка природы), посадке корнеплодов, к созданию фигур и построек из снега; весной — к посеву семян овощей, цветов, высадке рассады; летом — к рыхлению почвы, поливке грядок и клумб.

Уважение к труду взрослых. Расширять представления детей о труде взрослых, результатах труда, его общественной значимости. Формировать бережное отношение к тому, что сделано руками человека. Прививать детям чувство благодарности к людям за их труд.

Формирование основ безопасности

Старшая группа (от 5 до 6 лет)

Безопасное поведение в природе. Формировать основы экологической культуры и безопасного поведения в природе.

Формировать понятия о том, что в природе все взаимосвязано, что человек не должен нарушать эту взаимосвязь, чтобы не навредить животному и растительному миру. Знакомить с явлениями неживой природы (гроза, гром, молния, радуга), с правилами поведения при грозе.

Знакомить детей с правилами оказания первой помощи при ушибах и укусах насекомых.

Безопасность на дорогах. Уточнять знания детей об элементах дороги (проезжая часть, пешеходный переход, тротуар), о движении транспорта, о работе светофора. Знакомить с названиями ближайших к детскому саду улиц и

улиц, на которых живут дети. Знакомить с правилами дорожного движения, правилами передвижения пешеходов и велосипедистов.

Продолжать знакомить с дорожными знаками: «Дети», «Остановка трамвая», «Остановка автобуса», «Пешеходный переход», «Пункт первой медицинской помощи», «Пункт питания», «Место стоянки», «Въезд запрещен», «Дорожные работы», «Велосипедная дорожка».

Безопасность собственной жизнедеятельности. Закреплять основы безопасности жизнедеятельности человека.

Продолжать знакомить с правилами безопасного поведения во время игр в разное время года (купание в водоемах, катание на велосипеде, на санках, коньках, лыжах и др.). Расширять знания об источниках опасности в быту (электроприборы, газовая плита, утюг и др.). Закреплять навыки безопасного пользования бытовыми предметами.

Уточнять знания детей о работе пожарных, о причинах пожаров, об элементарных правилах поведения во время пожара. Знакомить с работой службы спасения — МЧС. Закреплять знания о том, что в случае необходимости взрослые звонят по телефонам «01», «02», «03». Формировать умение обращаться за помощью к взрослым.

Учить называть свое имя, фамилию, возраст, домашний адрес, телефон.

2.2.Образовательная область «ПОЗНАВАТЕЛЬНОЕ РАЗВИТИЕ»

Познавательное развитие предполагает развитие интересов детей, любознательности и познавательной мотивации; формирование познавательных действий, становление сознания; развитие воображения и творческой активности; формирование первичных представлений о себе, других людях, объектах окружающего мира, о свойствах и отношениях объектов окружающего мира (форме, цвете, размере, материале, звучании, ритме, темпе, количестве, числе, части и целом, пространстве и времени, движении и покое, причинах и следствиях и др.), о малой родине и Отечестве, представлений о социокультурных ценностях нашего народа, об отечественных традициях и праздниках, о планете Земля как об общем доме людей, об особенностях ее природы, многообразии стран и народов мира.

Принципы познавательного развития:

- принцип развивающего обучения;
- принцип систематичности и последовательности;
- принцип наглядности;

- принцип доступности;
- принцип научности;
- принцип сознательности и творческой активности;
- принцип воспитывающего обучения.

В работе по образовательной области «**Познавательное развитие**» участвуют воспитатели, педагог-психолог, учитель-логопед. При этом педагог-психолог руководит работой по сенсорному развитию, развитию высших психических функций, становлению сознания, развитию воображения и творческой активности, совершенствованию эмоционально-волевой сферы, а воспитатели работают над развитием любознательности и познавательной мотивации, формированием познавательных действий, первичных представлений о себе, других людях, объектах окружающего мира, о свойствах и отношениях объектов окружающего мира, о планете Земля как общем доме людей, об особенностях ее природы, многообразии стран и народов мира. Учитель-логопед подключается к этой деятельности и помогает воспитателям выбрать адекватные методы и приемы работы с учетом индивидуальных особенностей и возможностей каждого ребенка с ОНР и этапа коррекционной работы.

Содержание работы.

Формирование элементарных математических представлений

Старшая группа (от 5 до 6 лет)

Количество и счет. Учить создавать множества (группы предметов) из разных по качеству элементов (предметов разного цвета, размера, формы, назначения; звуков, движений); разбивать множества на части и воссоединять их; устанавливать отношения между целым множеством и каждой его частью, понимать, что множество больше части, а часть меньше целого множества; сравнивать разные части множества на основе счета и соотнесения элементов (предметов) один к одному; определять большую (меньшую) часть множества или их равенство.

Учить считать до 10; последовательно знакомить с образованием каждого числа в пределах от 5 до 10 (на наглядной основе).

Сравнивать рядом стоящие числа в пределах 10 на основе сравнения конкретных множеств; получать равенство из неравенства (неравенство из равенства), добавляя к меньшему количеству один предмет или убирая из большего количества один предмет («7 меньше 8, если к 7 добавить один предмет, будет 8, поровну», «8 больше 7; если из 8 предметов убрать один, то станет по 7, поровну»).

Формировать умение понимать отношения рядом стоящих чисел ($5 < 6$ на 1, $6 > 5$ на 1). Отсчитывать предметы из большого количества по образцу и заданному числу (в пределах 10).

Совершенствовать умение считать в прямом и обратном порядке (в пределах 10) считать предметы на ощупь, считать и воспроизводить количество звуков, движений по образцу и заданному числу (в пределах 10).

Познакомить с цифрами от 0 до 9.

Познакомить с порядковым счетом в пределах 10, учить различать вопросы «Сколько?», «Который?» («Какой?») и правильно отвечать на них.

Продолжать формировать представление о равенстве: определять равное количество в группах, состоящих из разных предметов; правильно обобщать числовые значения на основе счета и сравнения групп (здесь 5 петушков, 5 матрешек, 5 машин — всех игрушек поровну — по 5).

Упражнять детей в понимании того, что число не зависит от величины предметов, расстояния между предметами, формы, их расположения, а также направления счета (справа налево, слева направо, с любого предмета).

Познакомить с количественным составом числа из единиц в пределах 5 на конкретном материале: 5 — это один, еще один, еще один, еще один и еще один.

Величина. Учить устанавливать размерные отношения между 5–10 предметами разной длины (высоты, ширины) или толщины: систематизировать предметы, располагая их в возрастающем (убывающем) порядке по величине; отражать в речи порядок расположения предметов и соотношение между ними по размеру: «Розовая лента — самая широкая, фиолетовая — немного уже, красная — еще уже, но она шире желтой, а зеленая уже желтой и всех остальных лент» и т. д.

Сравнивать два предмета по величине (длине, ширине, высоте) опосредованно с помощью третьего (условной меры), равного одному из сравниваемых предметов.

Развивать глазомер, умение находить предметы длиннее (короче), выше (ниже), шире (уже), толще (тоньше) образца и равные ему.

Формировать понятие о том, что предмет (лист бумаги, лента, круг, квадрат и др.) можно разделить на несколько равных частей (на две, четыре).

Учить называть части, полученные от деления, сравнивать целое и части, понимать, что целый предмет больше каждой своей части, а часть меньше целого.

Форма. Познакомить детей с овалом на основе сравнения его с кругом и прямоугольником. Дать представление о четырехугольнике: подвести к пониманию того, что квадрат и прямоугольник являются разновидностями четырехугольника.

Развивать у детей геометрическую зоркость: умение анализировать и сравнивать предметы по форме, находить в ближайшем окружении предметы одинаковой и разной формы: книги, картина, одеяла, крышки столов — прямоугольные, поднос и блюдо — овальные, тарелки — круглые и т. д.

Развивать представления о том, как из одной формы сделать другую.

Ориентировка в пространстве. Совершенствовать умение ориентироваться в окружающем пространстве; понимать смысл пространственных отношений (вверху — внизу, впереди (спереди) — сзади (за), слева — справа, между, рядом с, около); двигаться в заданном направлении, меняя его по сигналу, а также в соответствии со знаками — указателями направления движения (вперед, назад, налево, направо и т. п.); определять свое местонахождение среди окружающих людей и предметов: «Я стою между Олей и Таней, за Мишей, позади (сзади) Кати, перед Наташей, около Юры»; обозначать в речи взаимное расположение предметов: «Справа от куклы сидит заяц, а слева от куклы стоит лошадка, сзади — мишка, а впереди — машина».

Учить ориентироваться на листе бумаги (справа — слева, вверху — внизу, в середине, в углу).

Ориентировка во времени. Дать детям представление о том, что утро, вечер, день и ночь составляют сутки.

Учить на конкретных примерах устанавливать последовательность различных событий: что было раньше (сначала), что позже (потом), определять, какой день сегодня, какой был вчера, какой будет завтра.

Развитие познавательно-исследовательской деятельности.

Старшая группа (от 5 до 6 лет)

Познавательно-исследовательская деятельность. Закреплять умение использовать обобщенные способы обследования объектов с помощью специально разработанной системы сенсорных эталонов, перцептивные действия.

Побуждать устанавливать функциональные связи и отношения между системами объектов

и явлений, применяя различные средства познавательных действий.

Способствовать самостоятельному использованию действий экспериментального характера для выявления скрытых свойств. Закреплять умение получать информацию о новом объекте в процессе его исследования.

Развивать умение детей действовать в соответствии с предлагаемым алгоритмом. Формировать умение определять алгоритм собственной

деятельности; с помощью взрослого составлять модели и использовать их в познавательно-исследовательской деятельности.

Сенсорное развитие. Развивать восприятие, умение выделять разнообразные свойства и отношения предметов (цвет, форма, величина, расположение в пространстве и т. п.), включая органы чувств: зрение, слух, осязание, обоняние, вкус.

Продолжать знакомить с цветами спектра: красный, оранжевый, желтый, зеленый, голубой, синий, фиолетовый (хроматические) и белый, серый и черный (ахроматические). Учить различать цвета по светлоте и насыщенности, правильно называть их. Показать детям особенности расположения цветовых тонов в спектре.

Продолжать знакомить с различными геометрическими фигурами, учить использовать в качестве эталонов плоскостные и объемные формы.

Формировать умение обследовать предметы разной формы; при обследовании включать движения рук по предмету. Расширять представления о фактуре предметов (гладкий, пушистый, шероховатый и т. п.).

Совершенствовать глазомер.

Развивать познавательно-исследовательский интерес, показывая занимательные опыты, фокусы, привлекая к простейшим экспериментам.

Проектная деятельность. Создавать условия для реализации детьми проектов трех типов:

исследовательских, творческих и нормативных.

Развивать проектную деятельность исследовательского типа. Организовывать презентации проектов. Формировать у детей представления об авторстве проекта.

Создавать условия для реализации проектной деятельности творческого типа. (Творческие проекты в этом возрасте носят индивидуальный характер.)

Способствовать развитию проектной деятельности нормативного типа. (Нормативная проектная деятельность — это проектная деятельность, направленная на выработку детьми норм и правил поведения в детском коллективе.)

Дидактические игры. Организовывать дидактические игры, объединяя детей в подгруппы по 2–4 человека; учить выполнять правила игры.

Развивать в играх память, внимание, воображение, мышление, речь, сенсорные способности детей. Учить сравнивать предметы, подмечать незначительные различия в их признаках (цвет, форма, величина, материал), объединять предметы по общим признакам, составлять из части целое (складные кубики, мозаика, пазлы), определять изменения в расположении предметов (впереди, сзади, направо, налево, под, над, посередине, сбоку).

Формировать желание действовать с разнообразными дидактическими играми и игрушками (народными, электронными, компьютерными и др.).

Побуждать детей к самостоятельности в игре, вызывая у них эмоционально-положительный отклик на игровое действие.

Учить подчиняться правилам в групповых играх. Воспитывать творческую самостоятельность. Формировать такие качества, как дружелюбие, дисциплинированность. Воспитывать культуру честного соперничества в играх-соревнованиях.

Ознакомление с предметным окружением.

Старшая группа (от 5 до 6 лет)

Продолжать обогащать представления детей о мире предметов. Объяснять назначение незнакомых предметов. Формировать представление о предметах, облегчающих труд человека в быту (кофемолка, миксер, мясорубка и др.), создающих комфорт (бра, картина, ковер и т.п.). Объяснить, что прочность и долговечность зависит от свойства и качеств материала, из которого сделан предмет. Развивать самостоятельно определять материалы, из которых изготовлены предметы, характеризовать свойства и качества предметов: структуру и температуру поверхности, твердость – мягкость, хрупкость – прочность, блеск, звонкость.

Побуждать сравнивать предметы (по назначению, цвету, форме, материалу), классифицировать их (посуду – фарфоровая, стеклянная, керамическая, пластмассовая. Рассказывать о том, что любая вещь создана трудом многих людей («От куда пришел стол? и т.п.), предметы имеют прошлое, настоящее, будущее.

Ознакомление с социальным миром.

Старшая группа (от 5 до 6 лет)

Расширять представления детей о профессиях.

Расширять представления об учебных заведениях (детский сад, школа, колледж, вуз), сферах человеческой деятельности (наука, искусство, производство, сельское хозяйство). Продолжать знакомить с культурными явлениями (цирк, библиотека, музей и др.), их атрибутами, значением в жизни общества, связанными с ними профессиями, правилами поведения.

Продолжать знакомить с деньгами, их функциями (средство для оплаты труда, расчетов при покупках), бюджетом и возможностями семьи.

Формировать элементарные представления об истории человечества (Древний мир, Средние века, современное общество) через знакомство с произведениями искусства (живопись, скульптура, мифы и легенды народов мира),

реконструкцию образа жизни людей разных времен (одежда, утварь, традиции и др.).

Рассказывать детям о профессиях воспитателя, учителя, врача, строителя, работников сельского хозяйства, транспорта, торговли, связи др.; о важности и значимости их труда; о том, что для облегчения труда используется разнообразная техника.

Знакомить с трудом людей творческих профессий: художников, писателей, композиторов, мастеров народного декоративно-прикладного искусства; с результатами их труда (картинами, книгами, нотами, предметами декоративного искусства).

Расширять представления о малой Родине. Рассказывать детям о достопримечательностях, культуре, традициях родного края; о замечательных людях, прославивших свой край. Расширять представления детей о родной стране, о государственных праздниках (8 Марта, День защитника Отечества, День Победы, Новый год и т.д.). Расширять представление о Российской армии.

Ознакомление с миром природы

Старшая группа (от 5 до 6 лет)

Расширять и уточнять представления детей о природе. Учить наблюдать, развивать любознательность.

Закреплять представления о растениях ближайшего окружения: деревьях, кустарниках и травянистых растениях. Познакомить с понятиями «лес», «луг» и «сад».

Продолжать знакомить с комнатными растениями.

Учить ухаживать за растениями. Рассказать о способах вегетативного размножения растений.

Расширять представления о домашних животных, их повадках, зависимости от человека.

Учить детей ухаживать за обитателями уголка природы.

Расширять представления детей о диких животных: где живут, как добывают пищу и готовятся к зимней спячке (еж зарывается в осенние листья, медведи зимуют в берлоге). Познакомить с птицами (ласточка, скворец и др.).

Познакомить детей с представителями классов пресмыкающихся (ящерица, черепаха и др.) и насекомых (пчела, комар, муха и др.).

Формировать представления о чередовании времен года, частей суток и их некоторых характеристиках.

Знакомить детей с многообразием родной природы; с растениями и животными различных климатических зон.

Показать, как человек в своей жизни использует воду, песок, глину, камни.

Использовать в процессе ознакомления с природой произведения художественной литературы, музыки, народные приметы.

Формировать представления о том, что человек — часть природы и что он должен беречь, охранять и защищать ее.

Учить укреплять свое здоровье в процессе общения с природой.

Учить устанавливать причинно-следственные связи между природными явлениями (сезон

— растительность — труд людей).

Показать взаимодействие живой и неживой природы.

Рассказывать о значении солнца и воздуха в жизни человека, животных и растений.

Сезонные наблюдения

Осень. Закреплять представления о том, как похолодание и сокращение продолжительности дня изменяют жизнь растений, животных и человека.

Знакомить детей с тем, как некоторые животные готовятся к зиме (лягушки, ящерицы, черепахи, ежи, медведи впадают в спячку, зайцы линяют, некоторые птицы (гуси, утки, журавли) улетают в теплые края).

Зима. Расширять и обогащать знания детей об особенностях зимней природы (холода, заморозки, снегопады, сильные ветры), особенностях деятельности людей в городе, на селе. Познакомить с таким природным явлением, как туман.

Весна. Расширять и обогащать знания детей о весенних изменениях в природе: тает снег, разливаются реки, прилетают птицы, травка и цветы быстрее появляются на солнечной стороне, чем в тени. Наблюдать гнездование птиц (ворон и др.).

Лето. Расширять и обогащать представления о влиянии тепла, солнечного света на жизнь людей, животных и растений (природа «расцветает», много ягод, фруктов, овощей; много корма для зверей, птиц и их детенышей).

Дать представления о съедобных и несъедобных грибах (съедобные — маслята, опята, лисички и т. п.; несъедобные — мухомор, ложный опенок).

2.3. Образовательная область «РЕЧЕВОЕ РАЗВИТИЕ»

Речевое развитие включает владение речью как средством общения и культуры; обогащение активного словаря; развитие связной, грамматически правильной диалогической и монологической речи; развитие речевого творчества; развитие звуковой и интонационной культуры речи, фонематического слуха; знакомство с книжной культурой, детской литературой, понимание на слух текстов различных

жанров детской литературы; формирование звуковой аналитико-синтетической активности как предпосылки обучения грамоте.

Принципы речевого развития:

- Принцип взаимосвязи сенсорного, умственного и речевого развития;
- Принцип развития языкового чутья;
- Принцип формирования элементарного осознания явлений языка;
- Принцип взаимосвязи работы над различными сторонами речи;
- Принцип обогащения мотивации речевой деятельности;
- Принцип обеспечения активной языковой практики.

Содержание работы

Развитие речи

Старшая группа (от 5 до 6 лет)

Развивающая речевая среда. Продолжать развивать речь как средство общения. Расширять представления детей о многообразии окружающего мира. Предлагать для рассматривания изделия народных промыслов, мини-коллекции (открытки, марки, монеты, наборы игрушек, выполненных из определенного материала), иллюстрированные книги (в том числе знакомые сказки с рисунками разных художников), открытки, фотографии с достопримечательностями родного края, Москвы, репродукции картин (в том числе из жизни дореволюционной России).

Поощрять попытки ребенка делиться с педагогом и другими детьми разнообразными впечатлениями, уточнять источник полученной информации (телепередача, рассказ близкого человека, посещение выставки, детского спектакля и т. д.).

В повседневной жизни, в играх подсказывать детям формы выражения вежливости (попросить прощения, извиниться, поблагодарить, сделать комплимент).

Учить детей решать спорные вопросы и улаживать конфликты с помощью речи: убеждать, доказывать, объяснять.

Формирование словаря. Обогащать речь детей существительными, обозначающими предметы бытового окружения; прилагательными, характеризующими свойства и качества предметов; наречиями, обозначающими взаимоотношения людей, их отношение к труду.

Упражнять детей в подборе существительных к прилагательному (белый — снег, сахар, мел), слов со сходным значением (шалун — озорник — проказник), с противоположным значением (слабый — сильный, пасмурно — солнечно).

Помогать детям употреблять слова в точном соответствии со смыслом.

Звуковая культура речи. Закреплять правильное, отчетливое произнесение звуков. Учить различать на слух и отчетливо произносить сходные по

артикуляции и звучанию согласные звуки: с — з, с — ц, ш — ж, ч — ц, с — ш, ж — з, л — р.

Продолжать развивать фонематический слух. Учить определять место звука в слове (начало, середина, конец).

Отрабатывать интонационную выразительность речи.

Грамматический строй речи. Совершенствовать умение согласовывать слова в предложениях: существительные с числительными (пять груш, трое ребят) и прилагательные с существительными (лягушка — зеленое брюшко). Помогать детям замечать неправильную постановку ударения в слове, ошибку в чередовании согласных, предоставлять возможность самостоятельно ее исправить.

Знакомить с разными способами образования слов (сахарница, хлебница; масленка, солонка; воспитатель, учитель, строитель).

Упражнять в образовании однокоренных слов (медведь — медведица — медвежонок — медвежья), в том числе глаголов с приставками (забежал — выбежал — перебежал). Помогать детям правильно употреблять существительные множественного числа в именительном и винительном падежах; глаголы в повелительном наклонении; прилагательные и наречия в сравнительной степени; несклоняемые существительные. Учить составлять по образцу простые и сложные предложения. Совершенствовать умение пользоваться прямой и косвенной речью.

Связная речь. Развивать умение поддерживать беседу.

Совершенствовать диалогическую форму речи. Поощрять попытки высказывать свою точку зрения, согласие или несогласие с ответом товарища. Развивать монологическую форму речи.

Учить связно, последовательно и выразительно пересказывать небольшие сказки, рассказы. Учить (по плану и образцу) рассказывать о предмете, содержании сюжетной картины, составлять рассказ по картинкам с последовательно развивающимся действием.

Развивать умение составлять рассказы о событиях из личного опыта, придумывать свои концовки к сказкам.

Формировать умение составлять небольшие рассказы творческого характера на тему, предложенную воспитателем.

Художественная литература

Старшая группа (от 5 до 6 лет)

Продолжать развивать интерес детей к художественной литературе. Учить внимательно и заинтересованно слушать сказки, рассказы, стихотворения;

запоминать считалки, скороговорки, загадки. Прививать интерес к чтению больших произведений (по главам).

Способствовать формированию эмоционального отношения к литературным произведениям.

Побуждать рассказывать о своем восприятии конкретного поступка литературного персонажа. Помогать детям понять скрытые мотивы поведения героев произведения. Продолжать объяснять (с опорой на прочитанное произведение) доступные детям жанровые особенности сказок, рассказов, стихотворений.

Воспитывать чуткость к художественному слову; зачитывать отрывки с наиболее яркими, запоминающимися описаниями, сравнениями, эпитетами. Учить вслушиваться в ритм и мелодику поэтического текста.

Помогать выразительно, с естественными интонациями читать стихи, участвовать в чтении текста по ролям, в инсценировках.

Продолжать знакомить с книгами. Обращать внимание детей на оформление книги, на иллюстрации. Сравнить иллюстрации разных художников к одному и тому же произведению. Выяснить симпатии и предпочтения детей.

2.3.1. Содержание коррекционной работы

Коррекционно-развивающая работа включает:

- выбор оптимальных для развития ребенка с ОНР коррекционных программ, методик, методов и приемов обучения и воспитания в соответствии с его особыми образовательными потребностями;

- реализацию комплексного индивидуально-ориентированного психолого-педагогического сопровождения в условиях образовательного процесса детей с ОНР с учётом особенностей психофизического развития;

- организацию и проведение индивидуальных коррекционно-логопедических занятий, необходимых для преодоления нарушений в речевом и психическом развитии;

- коррекцию эмоционально-волевой, познавательной и речевой сфер;

- формирование способов регуляции поведения и эмоциональных состояний;

- развитие форм и навыков личностного общения в группе сверстников, коммуникативной компетенции.

Коррекционно-развивающая работа выстроена с учетом характерных особенностей детей с ОНР.

2.3.2. Особенности организации коррекционно-образовательной деятельности.

В логопедический пункт зачисляются дети, имеющие общее недоразвитие речи с согласия родителей (законных представителей) и по заключению психолого-медико-педагогической комиссии.

Эффективность коррекционно – развивающей работы определяется чёткой организацией детей в период их пребывания в детском саду, правильным распределением нагрузки в течение дня, координацией и преемственностью в работе всех субъектов коррекционного процесса: учителя - логопеда, специалистов, воспитателя и родителей. Логопедическая работа осуществляется на индивидуальных занятиях.

В отличие от специализированного ДООУ задача коррекции речевой деятельности в системе работы логопедического пункта является дополнительной. Регламент логопедической работы составляется таким образом, чтобы не мешать усвоению общеобразовательной программы и предоставить возможность родителям при необходимости или желании участвовать в индивидуальных логопедических занятиях: часть логопедической работы вынесена во вторую половину дня (как правило, занятия с учителем - логопедом во вторую половину дня проводятся в среду).

2.3.3. Методы и средства коррекционной работы.

1. Наглядные

- непосредственное наблюдение и его разновидности;
- опосредованное наблюдение (изобразительная наглядность: рассматривание игрушек и картин, рассказывание по игрушкам и картинам);

2. Словесные

- чтение и рассказывание художественных произведений;
- заучивание наизусть стихов, небольших рассказов, скороговорок, чистоговорок и др.
- пересказ;
- обобщающая беседа;
- рассказывание без опоры на наглядный материал;

3. Практические

- дидактические игры и упражнения;
- игры-драматизации и инсценировки;
- хороводные игры и элементы логоритмики

Средствами коррекции и развития речи детей с ОНР являются:

- общение детей со взрослыми (родителями, воспитателями, логопедом, музыкальным руководителем);

- культурная языковая среда (дома и в детском саду);
- обучение родной речи на занятиях (занятия по формированию фонетико-фонематической стороны речи, занятия по развитию ЛГСР и связной речи, чтение художественной литературы);
- художественная литература, читаемая помимо занятий (дома и в детском саду);
- изобразительное искусство, музыка, театр;
- занятия по другим разделам образовательной программы ДОУ.

2.3.4. Содержание логопедической работы по преодолению ОНР у детей 6-го года жизни.

Периоды	Основное содержание работы
<p><u>1 период</u> сентябрь октябрь ноябрь</p>	<p style="text-align: center;"><u>Развитие словаря.</u></p> <ol style="list-style-type: none"> 1. Уточнение и расширение запаса представлений и обеспечение перехода от накопительных представлений и пассивного речевого запаса к активному использованию речевых средств. 2. Расширение объёма правильно произносимых существительных – названий предметов, объектов, их частей; названий природных явлений. 3. Обучение группировке предметов по признакам их соотнесённости и на этой основе развитие понимания обобщающего значения слов, формирование родовых и видовых обещающего понятий. 4. Расширение глагольного словаря на основе работы по усвоению понимания действий, выраженных глаголами с различными приставками; личных и возрастных глаголов (<i>наливать, выливать, поливать; одевать-одеваться, обувать-обуваться</i>). 5. Обогащение активного словаря относительными прилагательными со значением соотнесённости с продуктами питания, растениями, материалами (<i>берёзовый, морковный, грибной, шерстяной</i>). 6. Обеспечение понимания и использования в речи слов-антонимов (<i>большой-маленький, высокий-низкий</i>). 7. Расширение понимания значения простых предлогов (<i>в, на, у, под, над, за</i>). 8. Расширение экспрессивной речи притяжательными местоимениями (<i>мой, твой, наш, ваш, его, её</i>), указательными наречиями (<i>тут, здесь, там</i>), количественными и порядковыми числительными (<i>один, два; первый, второй</i>). 9. Закрепление в речи понятия <i>слово</i> и умения оперировать

им.

Формирование и совершенствование грамматического строя речи.

1. Развитие навыков образования и практического использования в активной речи форм единственного и множественного числа имён существительных (*куртка-куртки, дерево-деревья*), глаголов настоящего времени (*убирает-убирают*), глаголов прошедшего времени (*собирал-собирала-собирали*).

2. Совершенствование навыка образования и употребления существительных в косвенных падежах без предлога и с некоторыми простыми предлогами (*куклы, кукле, куклой, на кукле; мяч, по мячу, мячом, на мяче*).

3. Совершенствование умения образовывать и использовать в экспрессивной речи существительные с уменьшительно-ласкательными суффиксами (*кофточка, носочек, деревце, свитерок*).

4. Совершенствование навыков образования и использования в экспрессивной речи существительные с уменьшительно-ласкательными суффиксами (*машинка, кармашек, яблочко*), глаголов с различными приставками (*насыпать, высыпать, посыпать*).

5. Формирование навыка образования и использования в речи относительных прилагательных (*дубовый, клюквенный, кожаный*).

6. Совершенствование навыка согласования и использования в речи прилагательных и числительных с существительными в роде, числе, падеже (*красная груша, красный лист, красное яблоко; два мяча, пять мячей*).

Развитие фонетико-фонематической системы языка, навыков звукового анализа и синтеза.

Развитие просодической стороны речи.

1. Развитие правильного речевого дыхания и длительного речевого выдоха.

2. Развитие ритмичности речи, её интонационной выразительности, модуляции голоса в специальных игровых упражнениях.

Коррекция произносительной стороны речи.

1. Закрепление правильного произношения свистящих и шипящих звуков в игровой и свободной речевой деятельности.

2. Активизация движений речевого аппарата, подготовка его к формированию звуков всех остальных групп.

Работа над слоговой структурой слова.

1. Совершенствование умения различать длинные и короткие слова, запоминать и воспроизводить цепочки слогов со сменой ударения и интонации, цепочки слогов с разными согласными и одинаковыми гласными; цепочки слогов со стечением согласных.

2. Закрепление понятия *слог*.

Навыков звукового анализа и синтеза.

1. Закрепление понятия *слог, гласный, согласный*. Формирование понятий *звонкий согласный звук, глухой согласный звук, мягкий согласный звук, твёрдый согласный звук*.

2. Совершенствование умения различать на слух гласные звуки [а, о, у, и], выделять их из ряда звуков, из слова (начальная ударная позиция), подбирать слова на заданный гласный звук; различать гласные и согласные звуки.

3. Формирование умения различать на слух согласные звуки по признакам: глухой-звонкий, твёрдый-мягкий: [б-п], [п-п`], [б-б`], [б`-б`], [д-т], [т-т`], [д-д`], [д`-т`], [г-к], [к-к`], [г-г`], [г`-к`], [в-ф], [в-в`], [ф-ф`], [в`-ф`] в ряду звуков, слогов, слов.

4. Закрепление навыка выделения согласных звуков из конца и начала слова. Формирование умения определять позицию звука в слове.

5. Совершенствование навыка анализа и синтеза закрытых и открытых слогов, слов из трёх звуков (*ам, ни, мак, мир*).

Обучение элементам грамоты.

1. Закрепление представления о том, чем звук отличается от буквы.

2. Ознакомление с буквами.

3. Совершенствование навыка составления букв из палочек, выкладывания из шнурочка и мозаики, лепка из пластилина, «рисования» по тонкому слою манки и воздухе.

Развитие связной речи и речевого общения.

1. Воспитание активного произвольного внимания к речи, совершенствование умения вслушиваться в обращённую речь, понимать её содержание, слышать ошибки в чужой и своей речи.

2. Совершенствование умения отвечать на вопросы кратко и полно, задавать вопросы, вести диалог, выслушивать друг друга до конца.

3. Обучение составлению рассказов-описаний о предметах и объектах по образцу и предложенному плану, связному рассказыванию по серии сюжетных картинок.

4. Совершенствование навыка пересказа хорошо знакомой сказки «Колобок» и коротких текстов со зрительной опорой

	<p>и помощью педагога.</p> <p>5. Совершенствование умения «оречевлять» игровую ситуацию.</p>
<p><u>2 период</u> декабрь январь февраль</p>	<p style="text-align: center;"><u>Развитие словаря.</u></p> <p>1. Формирование внимания к слову, более точному пониманию его значения; умения выбирать наиболее подходящие в данной ситуации слова.</p> <p>2. Дальнейшее обеспечение перехода от накопленных представлений и пассивного речевого запаса к активному использованию речевых средств.</p> <p>3. Расширение объёма правильно произносимых существительных – названий предметов, объектов, их частей; названий природных явлений.</p> <p>4. Развитие умения группировать предметы по признакам их соотнесённости и совершенствование на этой основе понимания обобщающего значения слов, формирование родовых и видовых обобщающих понятий.</p> <p>5. Дальнейшее расширение глагольного словаря на основе работы по усвоению понимания приставочных глаголов (<i>выезжать, въезжать, подъезжать</i>), возрастных и невозвратных глаголов (<i>чистить-чиститься</i>).</p> <p>6. Обогащение активного словаря притяжательными прилагательными (<i>собачий, коровий, медвежий</i>) и прилагательными с ласкательными суффиксами (<i>красненький, мягонький</i>).</p> <p>7. Обеспечение понимания и использования в речи слов-антонимов (<i>хороший-плохой, тяжёлый-лёгкий</i>).</p> <p>8. Расширение понимания значения простых предлогов (<i>в, на, у, под, над, за, с, со, из</i>) и активизация их в речи. Дифференциация простых предлогов (<i>на-с, в-из, над-под</i>) в речи.</p> <p>9. Закрепление в экспрессивной речи введённых в неё ранее притяжательных местоимений, указательными наречиями, количественных и порядковых числительных.</p> <p>10. Совершенствовать умения оперировать понятием <i>слово</i>.</p> <p style="text-align: center;"><u>Формирование и совершенствование грамматического строя речи.</u></p>
	<p>1. Дальнейшее обучение образованию и практическому использованию в активной речи форм единственного и множественного числа имён существительных (<i>стол-стола, белка-белки</i>), глаголов настоящего времени (<i>строит-строят, учит-учат</i>), глаголов прошедшего времени (<i>красил-красила-красили</i>).</p>

2. Совершенствование умения образовывать и употреблять существительные в косвенных падежах без предлога и с некоторыми простыми предлогами (*вороны, вороне, ворону, с вороной, о вороне*).

3. Дальнейшее совершенствование умения образовывать и использовать в экспрессивной речи существительные с уменьшительно-ласкательными суффиксами (*диванчик, кроватка*), суффиксами *-онок, -енок, -ат, -ят* (*котёнок-котят*), прилагательных с уменьшительно-ласкательными суффиксами (*новенький, лёгонький*), глаголов с различными приставками (*пришивать, вышивать, зашивать, нашивать*).

4. Совершенствование навыков образования и использования в речи относительных (*деревянный, кожаный*) и притяжательных (*кошачий, медвежий*) прилагательных.

5. Совершенствование умения пользоваться несклоняемыми существительными (*метро, пианино, како*).

6. Совершенствование навыка использования согласования в речи прилагательных и числительных с существительными в роде, числе, падеже (*белая снежинка, белый снег, белые снежки; два кота, пять котов*).

7. Совершенствование навыка составления и распространения простых предложений однородными членами (*У Кати резиновый мяч. У Кати круглый красный резиновый мяч.*).

Развитие фонетико-фонематической системы языка, навыков звукового анализа и синтеза.

Развитие просодической стороны речи.

1. Дальнейшее совершенствование правильного речевого дыхания и длительного речевого выдоха на материале чистоговорок и потешек с автоматизированными звуками.

2. Развитие эмоциональной отзывчивости детей на увиденное и услышанное, совершенствование интонационной выразительности речи, тембровой окраски голоса в инсценировках, играх-драматизациях.

3. Совершенствование качества голоса (силы, тембра, способности к усилению и ослаблению) в играх-драматизациях.

Коррекция произносительной стороны речи.

1. Дальнейшее закрепление правильного произношения свистящих, шипящих, йотированных звуков и аффрикат в игровой и свободной речевой деятельности.

2. Активизация движений речевого аппарата, подготовка его к формированию звуков правильной артикуляции сонорных звуков.

3. Формирование правильных укладов звуков [р] и [р`], автоматизация поставленных звуков в слогах, словах, словосочетаниях, предложениях, текстах, игровой и свободной речевой деятельности.

Работа над слоговой структурой слова.

1. Обеспечение усвоения звукослоговой структуры трёхсложных слов с одним закрытым слогом (котёнок, снегопад).

2. Закрепление понятия *слог*, умения оперировать им и выполнять слоговой анализ и синтез слов, состоящих из одного, двух, трёх слогов.

Навыков звукового анализа и синтеза.

1. Дальнейшее закрепление понятия *слог, гласный, согласный*. Формирование понятий *звонкий согласный звук, глухой согласный звук, мягкий согласный звук, твёрдый согласный звук*.

2. Дальнейшее совершенствование умения различать гласные и согласные звуки. Ознакомление с гласным звуком [ы] и формирование умения выделять его в ряду звуков, слогов, слов.

3. Формирование представления о слогаобразующей роли гласных звуков.

4. Формирование умения различать на слух согласные звуки по признакам: глухость-звонкость, твёрдость-мягкость: [в-ф], [ф-ф`], [в-в`], [в`-ф`], [х-г-к], [х`-г`-к`], [х-х`], [х-к`], [с-с`], [з-з`], [с-з], [с`-з`] в ряду звуков, слогов, слов.

5. Совершенствование навыка анализа и синтеза закрытых и открытых слогов, слов из трёх звуков (*ах, хо, фи, усы, сом*).

Обучение элементам грамоты.

1. Закрепление представления о том, чем *звук* отличается от *буквы*.

2. Ознакомление с буквами.

3. Совершенствование навыка составления букв из палочек, выкладывания из шнурочка и мозаики, лепка из пластилина, «рисования» по тонкому слою манки и воздухе.

Развитие связной речи и речевого общения.

1. Совершенствование умения слышать ошибки в чужой и своей речи.

2. Дальнейшее совершенствование умения отвечать на вопросы, задавать вопросы, вести диалог, занимать активную позицию в диалоге.

3. Совершенствование умения составлять рассказы-описания о предметах и объектах по предложенному плану, навыка связного рассказывания по серии сюжетных картинок и по

	<p>сюжетной картине.</p> <p>4. Совершенствование навыка пересказа хорошо знакомой сказки «Теремок» и коротких текстов со зрительной опорой и с небольшой помощью педагога.</p>
<p><u>3 период</u> март апрель май</p>	<p style="text-align: center;"><u>Развитие словаря.</u></p> <ol style="list-style-type: none"> 1. Расширение понимания значения слова, его смысла применительно к определённой ситуации и формирование на этой основе более прочных связей между образами. 2. Расширение объёма правильно произносимых существительных – названий предметов, объектов, их частей; названий природных явлений. 3. Совершенствование понимания обобщающего значения слов, продолжение работы по формированию родовых и видовых обобщающих понятий. 4. Закрепление навыка употребления обиходных глаголов в рамках изучаемых лексических тем (<i>таять, капать, сажать, течь, грохотать, вить</i>), приставочных глаголов (<i>прилететь, выводить, поливать, перекапывать, разносить</i>). 5. Закрепление навыка употребления относительных прилагательных (<i>ржаной, пшеничный</i>), притяжательных прилагательных (<i>грачиный</i>) и прилагательных с ласкательными суффиксами (<i>новенький, сухонький</i>). 6. Обогащение экспрессивного словаря наиболее употребляемыми словами-антонимами (<i>старый-новый, узкий-широкий</i>) и словами-синонимами (<i>бежит-мчится, красный-алый, весёлый-озорной</i>). 7. формирование представления о многозначности слов на основе усвоения устойчивых словосочетаний и речевых конструкций (<i>гаечный ключ, скрипичный ключ, ключ от замка, ключ-родник</i>). 8. Продолжение работы по уточнению понимания и расширению знания значений простых предлогов. 9. Активизация освоенных ранее других частей речи. <p style="text-align: center;"><u>Формирование и совершенствование грамматического строя речи.</u></p> <ol style="list-style-type: none"> 1. Совершенствование умения образовывать и употреблять предложно-падежные формы существительных единственного и множественного числа (<i>пруд-пруда-но пруду-за прудом, в пруду</i>). 2. Совершенствование умения изменять по падежам, числам и родам имена прилагательные (<i>звонкий-звонкая-звонкое-звонике; зелёные-зелёных-но зелёным-над зелёными-на зелёных</i>).

3. Закрепление навыков образования и употребления глагольных форм (*копать-перекопать, вскопать, закопать*).
4. Закрепление навыков образования и употребления относительных прилагательных с продуктивными суффиксами *-ов, -ев, -ан, -ян* (*луговой, полевой, ржаной*), притяжательных прилагательных (*пчелиный*), прилагательных с ласкательными суффиксами (*голубенький, сухонький*).
5. Совершенствование практического навыка согласования прилагательных с существительными в роде, числе, падеже (*жаркий день, жаркого дня, жаркому дню, жарким днём, о жарком дне*) и числительных с существительными в роде и числе в именительном падеже (*жук, два жука, пять жуков*).
6. Совершенствование навыка употребления простых предлогов и отработка словосочетаний с ними (*к реке, к озеру; от реки, от озера*).
7. Совершенствование навыка составления простых распространенных предложений из 3-5 слов.
8. Формирование навыка анализа простых предложений без предлога со зрительной опорой.
9. Обучение составлению предложений с противоположным союзом *а* (*Сначала надо вспахать землю, а потом взрыхлить её бороной*).
10. Обучение составлению сложноподчинённых предложений (*Мы не пошли гулять, потому что шёл сильный дождь. Я увидел, что на яблоне распустились цветы*).

Развитие фонетико-фонематической системы языка, навыков звукового анализа и синтеза.

Развитие просодической стороны речи.

1. Дальнейшее совершенствование правильного речевого дыхания и длительного речевого выдоха на материале стихотворных тестов с отработанными звуками.
2. Дальнейшее воспитание умеренного темпа речи в игровой и свободной речевой деятельности.
3. Совершенствование чёткости дикции на материале небольших стихотворных тестов с отработанными звуками.
4. Совершенствование качеств голоса (силы, тембра, способности к усилению и ослаблению) в играх-драматизациях, театрализованной и другой игровой деятельности.

Коррекция произносительной стороны речи.

1. Дальнейшее закрепление правильного произношения свистящих, шипящих, йотированных звуков, аффрикат,

звуков [р] и [р`] в игровой и свободной речевой деятельности.

2. Активизация движений речевого аппарата, подготовка его к формированию звуков правильной артикуляции сонорных звуков [л] и [л`].

3. Формирование правильных укладов автоматизация поставленных звуков [л] и [л`] в слогах, словах, словосочетаниях, предложениях, текстах, игровой и свободной речевой деятельности.

Работа над слоговой структурой слова.

1. Обеспечение усвоения звукослоговой структуры трёхсложных слов со стечением согласных (сосулька, кактусы, трактора) и формирование навыка практического использования их в предложениях и тестах.

2. Закрепление понятия *слог*, умения оперировать им и выполнять слоговой анализ и синтез слов, состоящих из одного, двух, трёх слогов.

Навыков звукового анализа и синтеза.

1. Дальнейшее закрепление понятий *звук, слог, гласный звук, согласный звук, звонкий согласный звук, глухой согласный звук, мягкий согласный звук, твёрдый согласный звук*.

2. Закрепление представления о слогообразующей роли гласных звуков.

3. Формирование умения различать звук [э] от других гласных звуков в ряду звуков, слогов, слов.

4. Формирование умения различать на слух согласные звуки по признакам: глухость-звонкость, твёрдость-мягкость в ряду звуков, слогов, слов.

5. Совершенствование умения определять место звука в слове (начало, середина, конец), а также подбирать слова на заданный звук, слова со звуком в определённой позиции (начало, середина, конец слова).

6. Совершенствование навыка анализа и синтеза закрытых и открытых слогов, слов из трёх звуков (*ах, хо, фи, усы, сом, кит*).

Обучение элементам грамоты.

1. Ознакомление с буквами.

2. Совершенствование навыка составления букв из палочек, выкладывания из шнурочка и мозаики, лепка из пластилина, «рисования» по тонкому слою манки и воздухе.

Развитие связной речи и речевого общения.

1. Дальнейшее развитие диалогической и монологической форм речи. Стимуляция собственных высказываний детей-вопросов, ответов, реплик, являющихся основой

	<p>познавательного общения.</p> <p>2. Дальнейшее совершенствование умения составлять рассказы-описания о предметах и объектах по предложенному плану, навыка связного рассказывания по серии сюжетных картинок и по сюжетной картине. Формирование умения отражать логическую и эмоциональную последовательность событий в рассказе, взаимосвязь его отдельных частей.</p> <p>3. Формирование умения понимать свои чувства и чувства других людей и рассказывать об этом.</p> <p>4. Совершенствование навыка пересказа хорошо знакомой сказки «Кот, Петух и Лиса» и коротких рассказов.</p>
--	---

2.4. Образовательная область «ХУДОЖЕСТВЕННО-ЭСТЕТИЧЕСКОЕ РАЗВИТИЕ»

Художественно-эстетическое развитие предполагает развитие предпосылок ценностно-смыслового восприятия и понимания произведений искусства (словесного, музыкального, изобразительного), мира природы; становление эстетического отношения к окружающему миру; формирование элементарных представлений о видах искусства; восприятие музыки, художественной литературы, фольклора; стимулирование сопереживания персонажам художественных произведений; реализацию самостоятельной творческой деятельности детей (изобразительной, конструктивно-модельной, музыкальной и др.).

Принципы художественно – эстетического развития:

- Принцип доступности – соответствие учебного материала возрастным особенностям детей;
- Принцип сознательности – заинтересованное, а не механическое усвоение детьми знаний и умений;
- Принцип систематичности и последовательности – овладение новыми умениями и навыками опирается на усвоенный материал;
- Принцип наглядности – непосредственное знакомство с объектами или с их изображением;
- Принцип индивидуального подхода – построенный с учетом характера восприятия окружающего мира каждым ребенком.

Содержание работы

Приобщение к искусству

Старшая группа (от 5 до 6 лет)

Продолжать формировать интерес к музыке, живописи, литературе, народному искусству. Развивать эстетические чувства, эмоции, эстетический вкус, эстетическое восприятие произведений искусства, формировать умение выделять их выразительные средства. Учить соотносить художественный образ и средства выразительности, характеризующие его в разных видах искусства, подбирать материал и пособия для самостоятельной художественной деятельности.

Формировать умение выделять, называть, группировать произведения по видам искусства (литература, музыка, изобразительное искусство, архитектура, театр).

Продолжать знакомить с жанрами изобразительного и музыкального искусства. Формировать умение выделять и использовать в своей изобразительной, музыкальной, театрализованной деятельности средства выразительности разных видов искусства, называть материалы для разных видов художественной деятельности.

Познакомить с произведениями живописи (И. Шишкин, И. Левитан, В. Серов, И. Грабарь, П. Кончаловский и др.) и изображением родной природы в картинах художников. Расширять представления о графике (ее выразительных средствах). Знакомить с творчеством художников-иллюстраторов детских книг (Ю. Васнецов, Е. Рачев, Е. Чарушин, И. Билибин и др.).

Продолжать знакомить детей с архитектурой. Закреплять знания о том, что существуют различные по назначению здания: жилые дома, магазины, театры, кинотеатры и др. Обращать внимание детей на сходства и различия архитектурных сооружений одинакового назначения: форма, пропорции (высота, длина, украшения — декор и т. д.). Подводить к пониманию зависимости конструкции здания от его назначения: жилой дом, театр, храм и т. д.

Развивать наблюдательность, учить внимательно рассматривать здания, замечать их характерные особенности, разнообразие пропорций, конструкций, украшающих деталей. При чтении литературных произведений, сказок обращать внимание детей на описание сказочных домиков (теремок, рукавичка, избушка на курьих ножках), дворцов. Познакомить с понятиями «народное искусство», «виды и жанры народного искусства». Расширять представления детей о народном искусстве, фольклоре, музыке и художественных промыслах. Формировать у детей бережное отношение к произведениям искусства.

Изобразительная деятельность

Старшая группа (от 5 до 6 лет)

Продолжать развивать интерес детей к изобразительной деятельности.

Обогащать сенсорный опыт, развивая органы восприятия: зрение, слух, обоняние, осязание, вкус; закреплять знания об основных формах предметов и объектов природы.

Развивать эстетическое восприятие, учить созерцать красоту окружающего мира. В процессе восприятия предметов и явлений развивать мыслительные операции: анализ, сравнение, уподобление (на что похоже), установление сходства и различия предметов и их частей, выделение общего и единичного, характерных признаков, обобщение. Учить передавать в изображении не только основные свойства предметов (форма, величина, цвет), но и характерные детали, соотношение предметов и их частей по величине, высоте, расположению относительно друг друга.

Развивать способность наблюдать, всматриваться (вслушиваться) в явления и объекты природы, замечать их изменения (например, как изменяются форма и цвет медленно плывущих облаков, как постепенно раскрывается утром и закрывается вечером венчик цветка, как изменяется освещение предметов на солнце и в тени).

Учить передавать в изображении основные свойства предметов (форма, величина, цвет), характерные детали, соотношение предметов и их частей по величине, высоте, расположению относительно друг друга.

Развивать способность наблюдать явления природы, замечать их динамику, форму и цвет медленно плывущих облаков.

Совершенствовать изобразительные навыки и умения, формировать художественно-творческие способности.

Развивать чувство формы, цвета, пропорций.

Продолжать знакомить с народным декоративно-прикладным искусством (Городец, Полхов-Майдан, Гжель), расширять представления о народных игрушках (матрешки — городецкая, богородская; бирюльки).

Знакомить детей с национальным декоративно-прикладным искусством (на основе региональных особенностей); с другими видами декоративно-прикладного искусства (фарфоровые и керамические изделия, скульптура малых форм). Развивать декоративное творчество детей (в том числе коллективное).

Формировать умение организовывать свое рабочее место, готовить все необходимое для занятий; работать аккуратно, экономно расходовать материалы, сохранять рабочее место в чистоте, по окончании работы приводить его в порядок.

Продолжать совершенствовать умение детей рассматривать работы (рисунки, лепку, аппликации), радоваться достигнутому результату, замечать и выделять выразительные решения изображений.

Предметное рисование. Продолжать совершенствовать умение передавать в рисунке образы предметов, объектов, персонажей сказок, литературных произведений. Обращать внимание детей на отличия предметов по форме, величине, пропорциям частей; побуждать их передавать эти отличия в рисунках. Учить передавать положение предметов в пространстве на листе бумаги, обращать внимание детей на то, что предметы могут по-разному располагаться на плоскости (стоять, лежать, менять положение: живые существа могут двигаться, менять позы, дерево в ветреный день — наклоняться и т. д.). Учить передавать движения фигур.

Способствовать овладению композиционными умениями: учить располагать предмет на листе с учетом его пропорций (если предмет вытянут в высоту, располагать его на листе по вертикали; если он вытянут в ширину, например, не очень высокий, но длинный дом, располагать его по горизонтали). Закреплять способы и приемы рисования различными изобразительными материалами (цветные карандаши, гуашь, акварель, цветные мелки, пастель, сангина, угольный карандаш, фломастеры, разнообразные кисти и т. п.).

Вырабатывать навыки рисования контура предмета простым карандашом с легким нажимом на него, чтобы при последующем закрашивании изображения не оставалось жестких, грубых линий, пачкающих рисунок.

Учить рисовать акварелью в соответствии с ее спецификой (прозрачностью и легкостью цвета, плавностью перехода одного цвета в другой).

Учить рисовать кистью разными способами: широкие линии — всем ворсом, тонкие — концом кисти; наносить мазки, прикладывая кисть всем ворсом к бумаге, рисовать концом кисти мелкие пятнышки.

Закреплять знания об уже известных цветах, знакомить с новыми цветами (фиолетовый) и оттенками (голубой, розовый, темно-зеленый, сиреневый), развивать чувство цвета. Учить смешивать краски для получения новых цветов и оттенков (при рисовании гуашью) и высветлять цвет, добавляя в краску воду (при рисовании акварелью). При рисовании карандашами учить передавать оттенки цвета, регулируя нажим на карандаш.

В карандашном исполнении дети могут, регулируя нажим, передать до трех оттенков цвета.

Сюжетное рисование. Учить детей создавать сюжетные композиции на темы окружающей жизни и на темы литературных произведений («Кого встретил Колобок», «Два жадных медвежонка», «Где обедал воробей?» и др.).

Развивать композиционные умения, учить располагать изображения на полосе внизу листа, по всему листу.

Обращать внимание детей на соотношение по величине разных предметов в сюжете (дома большие, деревья высокие и низкие; люди меньше домов, но больше растущих на лугу цветов). Учить располагать на рисунке предметы так, чтобы они загораживали друг друга (растущие перед домом деревья и частично его загораживающие и т. п.).

Декоративное рисование. Продолжать знакомить детей с изделиями народных промыслов, закреплять и углублять знания о дымковской и филимоновской игрушках и их росписи; предлагать создавать изображения по мотивам народной декоративной росписи, знакомить с ее цветовым строем и элементами композиции, добиваться большего разнообразия используемых элементов. Продолжать знакомить с городецкой росписью, ее цветовым решением, спецификой создания декоративных цветов (как правило, не чистых тонов, а оттенков), учить использовать для украшения оживки.

Познакомить с росписью Полхов-Майдана. Включать городецкую и полхов-майданскую роспись в творческую работу детей, помогать осваивать специфику этих видов росписи. Знакомить с региональным (местным) декоративным искусством.

Учить составлять узоры по мотивам городецкой, полхов-майданской, гжельской росписи: знакомить с характерными элементами (бутоны, цветы, листья, травка, усики, завитки, оживки).

Учить создавать узоры на листах в форме народного изделия (поднос, солонка, чашка, розетка и др.).

Для развития творчества в декоративной деятельности использовать декоративные ткани. Предоставлять детям бумагу в форме одежды и головных уборов (кокошник, платок, свитер и др.), предметов быта (салфетка, полотенце).

Учить ритмично располагать узор. Предлагать расписывать бумажные силуэты и объемные фигуры.

Лепка. Продолжать знакомить детей с особенностями лепки из глины, пластилина и пластической массы.

Развивать умение лепить с натуры и по представлению знакомые предметы (овощи, фрукты, грибы, посуда, игрушки); передавать их характерные особенности. Продолжать учить лепить посуду из целого куска глины и пластилина ленточным способом.

Закреплять умение лепить предметы пластическим, конструктивным и комбинированным способами. Учить сглаживать поверхность формы, делать предметы устойчивыми.

Учить передавать в лепке выразительность образа, лепить фигуры человека и животных в движении, объединять небольшие группы предметов в несложные сюжеты (в коллективных композициях): «Курица с цыплятами», «Два жадных медвежонка нашли сыр», «Дети на прогулке» и др.

Формировать у детей умения лепить по представлению героев литературных произведений (Медведь и Колобок, Лиса и Зайчик, Машенька и Медведь и т. п.). Развивать творчество, инициативу.

Продолжать формировать умение лепить мелкие детали; пользуясь стекой, наносить рисунок чешуек у рыбки, обозначать глаза, шерсть животного, перышки птицы, узор, складки на одежде людей и т. п.

Продолжать формировать технические умения и навыки работы с разнообразными материалами для лепки; побуждать использовать дополнительные материалы (косточки, зернышки, бусинки и т. д.).

Закреплять навыки аккуратной лепки.

Закреплять навык тщательно мыть руки по окончании лепки.

Декоративная лепка. Продолжать знакомить детей с особенностями декоративной лепки. Формировать интерес и эстетическое отношение к предметам народного декоративно-прикладного искусства.

Учить лепить птиц, животных, людей по типу народных игрушек (дымковской, филимоновской, каргопольской и др.).

Формировать умение украшать узорами предметы декоративного искусства. Учить расписывать изделия гуашью, украшать их наклепами и углубленным рельефом, использовать стеку.

Учить обмакивать пальцы в воду, чтобы сгладить неровности вылепленного изображения, когда это необходимо для передачи образа.

Аппликация. Закреплять умение создавать изображения (разрезать бумагу на короткие и длинные полоски; вырезать круги из квадратов, овалы из прямоугольников, преобразовывать одни геометрические фигуры в другие: квадрат — в два–четыре треугольника, прямоугольник — в полоски, квадраты или маленькие прямоугольники), создавать из этих фигур изображения разных предметов или декоративные композиции.

Учить вырезать одинаковые фигуры или их детали из бумаги, сложенной гармошкой, а симметричные изображения — из бумаги, сложенной пополам (стакан, ваза, цветок и др.). С целью создания выразительного образа учить приему обрывания.

Побуждать создавать предметные и сюжетные композиции, дополнять их деталями, обогащающими изображения.

Формировать аккуратное и бережное отношение к материалам.

Художественный труд. Совершенствовать умение работать с бумагой: сгибать лист вчетверо в разных направлениях; работать по готовой выкройке (шапочка, лодочка, домик, кошелек).

Закреплять умение создавать из бумаги объемные фигуры: делить квадратный лист на несколько равных частей, сглаживать сгибы, надрезать по сгибам (домик, корзинка, кубик). Закреплять умение делать игрушки, сувениры из природного материала (шишки, ветки, ягоды) и других материалов (катушки, проволока в цветной обмотке, пустые коробки и др.), прочно соединяя части.

Формировать умение самостоятельно создавать игрушки для сюжетно-ролевых игр (флажки, сумочки, шапочки, салфетки и др.); сувениры для родителей, сотрудников детского сада, елочные украшения.

Привлекать детей к изготовлению пособий для занятий и самостоятельной деятельности (коробки, счетный материал), ремонту книг, настольно-печатных игр. Закреплять умение детей экономно и рационально расходовать материалы.

Конструктивно-модельная деятельность

Старшая группа (от 5 до 6 лет)

Продолжать развивать умение детей устанавливать связь между создаваемыми постройками и тем, что они видят в окружающей жизни; создавать разнообразные постройки и конструкции (дома, спортивное и игровое оборудование и т. п.). Учить выделять основные части и характерные детали конструкций.

Поощрять самостоятельность, творчество, инициативу, дружелюбие.

Помогать анализировать сделанные воспитателем поделки и постройки; на основе анализа находить конструктивные решения и планировать создание собственной постройки. Знакомить с новыми деталями: разнообразными по форме и величине пластинами, брусками, цилиндрами, конусами и др. Учить заменять одни детали другими.

Формировать умение создавать различные по величине и конструкции постройки одного и того же объекта.

Учить строить по рисунку, самостоятельно подбирать необходимый строительный материал.

Продолжать развивать умение работать коллективно, объединять свои поделки в соответствии с общим замыслом, договариваться, кто какую часть работы будет выполнять.

Музыкально-художественная деятельность

Старшая группа (от 5 до 6 лет)

Продолжать развивать интерес детей к художественной литературе. Учить внимательно и заинтересованно слушать сказки, рассказы, стихотворения; запоминать считалки, скороговорки, загадки. Прививать интерес к чтению больших произведений (по главам).

Способствовать формированию эмоционального отношения к литературным произведениям.

Побуждать рассказывать о своем восприятии конкретного поступка литературного персонажа. Помогать детям понять скрытые мотивы поведения героев произведения. Продолжать объяснять (с опорой на прочитанное произведение) доступные детям жанровые особенности сказок, рассказов, стихотворений.

Воспитывать чуткость к художественному слову; зачитывать отрывки с наиболее яркими, запоминающимися описаниями, сравнениями, эпитетами. Учить вслушиваться в ритм и мелодику поэтического текста.

Помогать выразительно, с естественными интонациями читать стихи, участвовать в чтении текста по ролям, в инсценировках.

Продолжать знакомить с книгами. Обращать внимание детей на оформление книги, на иллюстрации. Сравнить иллюстрации разных художников к одному и тому же произведению. Выяснить симпатии и предпочтения детей.

2.5. Образовательная область «ФИЗИЧЕСКОЕ РАЗВИТИЕ»

Физическое развитие включает приобретение опыта в следующих видах деятельности детей: двигательной, в том числе связанной с выполнением упражнений, направленных на развитие таких физических качеств, как координация и гибкость; способствующих правильному формированию опорно-двигательной системы организма, развитию равновесия, координации движения, крупной и мелкой моторики обеих рук, а также с правильным, не наносящим ущерба организму, выполнением основных движений (ходьба, бег, мягкие прыжки, повороты в обе стороны), формирование начальных представлений о некоторых видах спорта, овладение подвижными играми с правилами; становление целенаправленности и саморегуляции в двигательной сфере; становление ценностей здорового образа жизни, овладение его элементарными нормами и правилами (в питании, двигательном режиме, закаливании, при формировании полезных привычек и др.).

Принципы физического развития:

1. Дидактические принципы:

- Систематичности и последовательности;
- Развивающего обучения;

- Доступности;
- Воспитывающего обучения;
- Учета индивидуальных и возрастных особенностей;
- Сознательности и активности ребенка;
- Наглядности.

2. Специальные принципы:

- Непрерывности;
- Последовательности наращивания тренирующих воздействий;
- Цикличности.

3. Гигиенические принципы:

- Сбалансированности нагрузок;
- Рациональности чередования деятельности и отдыха;
- Возрастной адекватности;
- Оздоровительной направленности всего образовательного процесса;
- Осуществления лично-ориентированного обучения и воспитания.

Содержание работы

Формирование начальных представлений о здоровом образе жизни.

Старшая группа (от 5 до 6 лет)

Расширять представления об особенностях функционирования и целостности человеческого организма. Акцентировать внимание детей на особенностях их организма и здоровья («Мне нельзя есть апельсины — у меня аллергия», «Мне нужно носить очки»).

Расширять представления о составляющих (важных компонентах) здорового образа жизни (правильное питание, движение, сон и солнце, воздух и вода — наши лучшие друзья) и факторах, разрушающих здоровье.

Формировать представления о зависимости здоровья человека от правильного питания; умения определять качество продуктов, основываясь на сенсорных ощущениях.

Расширять представления о роли гигиены и режима дня для здоровья человека.

Формировать представления о правилах ухода за больным (заботиться о нем, не шуметь, выполнять его просьбы и поручения). Воспитывать сочувствие к болеющим. Формировать умение характеризовать свое самочувствие.

Знакомить детей с возможностями здорового человека.

Формировать потребность в здоровом образе жизни. Прививать интерес к физической культуре и спорту и желание заниматься физкультурой и спортом. Знакомить с доступными сведениями из истории олимпийского движения.

Знакомить с основами техники безопасности и правилами поведения в спортивном зале и на спортивной площадке.

Физическая культура

Старшая группа (от 5 до 6 лет)

Продолжать формировать правильную осанку; умение осознанно выполнять движения.

Совершенствовать двигательные умения и навыки детей.

Развивать быстроту, силу, выносливость, гибкость.

Закреплять умение легко ходить и бегать, энергично отталкиваясь от опоры.

Учить бегать наперегонки, с преодолением препятствий.

Учить лазать по гимнастической стенке, меняя темп.

Учить прыгать в длину, в высоту с разбега, правильно разбежаться, отталкиваться и приземляться в зависимости от вида прыжка, прыгать на мягкое покрытие через длинную скакалку, сохранять равновесие при приземлении.

Учить сочетать замах с броском при метании, подбрасывать и ловить мяч одной рукой, отбивать его правой и левой рукой на месте и вести при ходьбе.

Учить ходить на лыжах скользящим шагом, подниматься на склон, спускаться с горы, кататься на двухколесном велосипеде, кататься на самокате, отталкиваясь одной ногой (правой и левой). Учить ориентироваться в пространстве.

Учить элементам спортивных игр, играм с элементами соревнования, играм-эстафетам. Приучать помогать взрослым готовить физкультурный инвентарь к занятиям физическими упражнениями, убирать его на место.

Поддерживать интерес детей к различным видам спорта, сообщать им некоторые сведения о событиях спортивной жизни страны.

Подвижные игры. Продолжать учить детей самостоятельно организовывать знакомые подвижные игры, проявляя инициативу и творчество.

Воспитывать у детей стремление участвовать в играх с элементами соревнования, играх-эстафетах.

Учить спортивным играм и упражнениям.

Таким образом, целостность Программы обеспечивается установлением связей между образовательными областями, интеграцией усилий специалистов и родителей дошкольников.

2.6. Особенности взаимодействия педагогического коллектива с семьями воспитанников

Одним из важных направлений работы Учреждения является создание единого образовательного пространства «детский сад-семья». Детский сад и

семья являются первыми социальными институтами, в которых закладываются социальные умения и навыки, необходимые для успешной адаптации ребенка в обществе. Дошкольное учреждение создает все условия для максимального удовлетворения запросов родителей детей по их воспитанию и обучению. Родители являются полноправными участниками коррекционно-образовательного и воспитательного процесса.

Ведущая цель — вовлечение родителей в образовательный процесс, оказание им помощи в реализации ответственности за обучение детей.




Программа предусматривает:

- активное участие во всех мероприятиях, проводимых для родителей в детском саду (открытые занятия, обучающие занятия – практикумы, подгрупповые и индивидуальные консультации, праздники, родительские собрания и т.д.);
- помощь ребёнку в выполнении заданий, в оформлении логопедической тетради, дидактического материала для занятий дома;
- игры и упражнения на развитие артикуляционной моторики ребенка,
- систематические занятия с ребёнком дома по закреплению изученного на логопедических занятиях материала, по автоматизации поставленных звуков и введению их в речь;
- создание положительного эмоционального настроения на логопедические занятия, формирование интереса ребёнка к собственной речи и желания научиться говорить правильно.

Основные принципы взаимодействия с семьями воспитанников

- Открытость детского сада для семьи;
- Сотрудничество педагогов и родителей в воспитании детей;
- Создание единой развивающей среды, обеспечивающей одинаковые подходы к развитию ребенка в семье и детском саду.

Основные направления и формы взаимодействия с семьями воспитанников

-  Знакомство с семьёй;
-  Взаимопознание и взаимоинформирование;
-  непрерывное образование воспитывающих взрослых;

Формы работы:

- дни открытых дверей;
- родительские собрания;
- анкетирование;
- систематические консультации;
- «круглые столы»;

□ открытые занятия (фронтальные и индивидуальные);

Ежегодно учителем-логопедом составляется план взаимодействия с семьями детей, включающий разные формы с учетом запросов родителей.

Модель взаимодействия с семьями детей, имеющими нарушения речи, представлена на схеме.

**МОДЕЛЬ
ВЗАИМОДЕЙСТВИЯ УЧИТЕЛЯ-ЛОГОПЕДА С РОДИТЕЛЯМИ**



III. Организационный раздел.

3.1. Материально-техническое обеспечение программы

Материально-техническое обеспечение.	<p>В Учреждении имеется:</p> <ul style="list-style-type: none">□ кабинет заведующего;□ кабинет методиста и учителя-логопеда;□ 6 групповых помещений с раздевалками и туалетными комнатами;□ музыкальный зал;□ медицинский кабинет;□ коридоры;□ участки для прогулки для каждой возрастной группы; <p>Все эксплуатируемые помещения соответствуют требованиям СанПиН, охраны труда, пожарной безопасности, защиты от чрезвычайных ситуаций, антитеррористической безопасности Учреждения.</p>
--------------------------------------	--

3.2. Особенности организации развивающей предметно - пространственной среды.

Условия реализации программы обеспечивают полноценное развитие личности детей во всех образовательных областях и соответствуют специфике дошкольного возраста. Образовательная среда в детском саду предполагает специально созданные условия, такие, которые необходимы для полноценного проживания ребенком дошкольного детства.

Под предметно-развивающей средой понимают определенное пространство, организационно оформленное и предметно насыщенное, приспособленное для удовлетворения потребностей ребенка в познании, общении, труде, физическом и духовном развитии в целом. Современное понимание предметно-пространственной среды включает в себя обеспечение активной жизнедеятельности ребенка, становления его субъектной позиции, развития творческих проявлений всеми доступными, побуждающими к самовыражению средствами.

Правильно организованная предметно-пространственная развивающая среда в групповом помещении и кабинете логопеда создает возможности для успешного устранения речевого дефекта, преодоления отставания в речевом развитии, позволяет ребенку проявлять свои способности не только в организованной образовательной, но и в свободной деятельности, стимулирует развитие творческих способностей, самостоятельности, инициативности, помогает утвердиться в чувстве уверенности в себе, а значит, способствует всестороннему гармоничному развитию личности.

Основные требования к организации предметно-пространственной среды

Развивающая предметно-пространственная среда дошкольной организации должна быть:

- содержательно-насыщенной, развивающей;
- трансформируемой;
- полифункциональной;
- вариативной;
- доступной;
- безопасной;
- здоровьесберегающей;
- эстетически-привлекательной.

Оборудование помещений соответствует действующим СанПиНам. Мебель соответствует росту и возрасту детей, игрушки – обеспечивают максимальный для данного возраста развивающий эффект.

3.2.1. Оснащение логопедического кабинета

1. Настенное зеркало (1.5м - 0.5м) - 1 шт.
2. Детские столы - 2 шт.
3. Детские стулья - 4 шт.
4. Стол для логопеда - 1 шт.
5. Стулья полумягкие - 2 шт.
6. Шкаф для пособий - 1 шт.
7. Полка настенная - 1 шт.
8. Зеркала для индивидуальной работы - 2 шт.
9. Коврограф – 1 шт.
10. Лампа дневного освещения - 1 шт.
11. Чистое полотенце - 1 шт.
12. Коробки, папки для хранения пособий.
13. Ноутбук.
14. Принтер.

3.2.2. Особенности предметно-развивающей пространственной среды

Организация образовательного пространства и разнообразие материалов, оборудования и инвентаря в кабинете учителя-логопеда в соответствии с АОП должны обеспечивать:

— двигательную активность, в том числе развитие крупной, мелкой, мимической, артикуляционной моторики, участие в подвижных играх и соревнованиях;

— эмоциональное благополучие детей во взаимодействии с предметно-пространственным окружением;

— возможность самовыражения детей.

Предметно-развивающее пространство следует организовать таким образом, чтобы каждый ребенок имел возможность упражняться в умении наблюдать, запоминать, сравнивать, добиваться поставленной цели под наблюдением взрослого.

Развивающая предметно-пространственная среда позволяет предусмотреть сбалансированное чередование специально организованной образовательной и нерегламентированной деятельности детей.

Обстановка, созданная в кабинете учителя-логопеда, должна уравнивать эмоциональный фон каждого ребенка, способствовать его эмоциональному благополучию. Эмоциональная насыщенность — одна из важных составляющих развивающей среды. Следует учитывать то, что ребенок скорее и легче запоминает яркое, интересное, необычное. Разнообразие и богатство впечатлений способствует эмоциональному и интеллектуальному развитию.

Логопедический кабинет имеет зональную структуру. В нем можно выделить несколько основных зон:

1. Зона методического, дидактического и игрового сопровождения.

Она представлена шкафами и стеллажами и содержит следующие разделы:

- Материалы по обследованию речи детей;
- Методическая литература по коррекции речи детей;
- Учебно-методическая литература по обучению грамоте детей с нарушениями речи;
- Учебно-методические планы и другая документация учителя-логопеда;
- Пособия по дидактическому обеспечению коррекционного процесса (в коробках, пластиковых контейнерах, папках и конвертах).

2. Информационная зона для педагогов и родителей

Она расположена на стендах («Советы логопеда»): в коридоре, в групповых приемных обновляется регулярно. В логопедическом кабинете имеется подборка популярных сведений о развитии и коррекции речи детей.

3. Зона индивидуальной коррекции речи.

Здесь располагаются зеркало и рабочий стол, за которым проходит индивидуальная коррекционная работа, над зеркалом имеется приспособление для мобильного расположения наглядного материала, используемого на индивидуальном занятии (изображения основных артикуляционных упражнений, звуковых профилей и т.п.).

4. Зона подгрупповых занятий.

3.3. Обеспеченность методическими материалами и средствами обучения коррекционного процесса.

Логопедический кабинет и группы оснащены необходимым оборудованием, методическими материалами и средствами обучения.

В логопедическом кабинете имеются следующие материалы:

Дидактические игры и пособия в логопедическом кабинете

Разделы	Дидактические игры и пособия
Развитие внимания, памяти, словесно-логического мышления, зрительно-пространственных отношений.	Игры «Учимся сравнивать», «Найди и угадай», «Раз, два, три, четыре», «Часть и целое», «Умозаключения», счетные палочки, касса геометрических фигур.
Формирование звукопроизношения	Пособия для формирования слоговой структуры слова, предметные картинки на звуки; карточки для автоматизации и дифференциации поставленных звуков; комплексы артикуляционной гимнастики, игры «Логопедическая ромашка», «Логопедические игры», «Составляем слова».
Формирование фонематического восприятия и навыков звукового анализа.	Схемы слова для определения позиции звука в слове, схема предложения (полоски различной длины, с уголком); «Логопедическая ромашка», тренажер «Логопед и я», тренажер «Развитие мышления» карточки-задания на формирование фонематического анализа и т.д.
Обучение грамоте	Тренажер «Обучение грамоте», компьютерная игра «Учимся, играя», касса букв, «Азбука».
Формирование лексико-грамматического строя речи	Предметные картинки по темам: «Овощи», «Фрукты», «Одежда», «Обувь», «Мебель», «Головные уборы», «Дом и его части», «Посуда», «Продукты питания», «Животные и их детеныши», «Рыбы», «Птицы», «Игрушки», «Насекомые», «Транспорт», «Семья», «Профессии», «Времена года», «Транспорт»; игры на развитие навыка словообразования; карточки-задания на развитие лексико-грамматического строя.
Связная речь	Схемы для составления рассказов, сюжетные картинки, серии сюжетных картинок, наборы предметных картинок и игрушек для составления рассказов.
Развитие мелкой моторики, речевого дыхания	Шнуровки; игры с прищепками; конструкторы, пазлы, мозаики различной сложности и конфигураций; бусины, пуговицы, крупы, волчки, массажные мячи; карандаши, фломастеры, раскраски, «Лоскутная мозаика», «Волшебные картинки», мыльные пузыри, вертушки, свистульки, игра «Загони мяч в ворота».

Электронные образовательные ресурсы

Электронно-образовательные ресурсы (ЭОР)	
1. И.А. Помораева, В.А. Позина. Формирование элементарных математических представлений. Старшая группа. – М.: Мозаика-Синтез, 2016.	1
2. И.А. Помораева, В.А. Позина. Формирование элементарных	1

математических представлений. Подготовительная группа. – М.: Мозаика-Синтез, 2016.	
3.О.А. Соломенникова. Ознакомление с природой в детском саду. - М.: Мозаика-Синтез, 2016.	1
4.Фестиваль педагогических идей "Открытый урок": - Материалы участников (Диск №2) Логопедия	1
5. Интерактивное развивающее пособие «Игры для маленького гения» 5-7 лет, ООО «Издательство «Экзамен»,2013г.	1
6. Технология «БОС-здоровое дыхание», 2011г	1
7. Программно-дидактический комплекс «Логомер 2» - ООО «Мерсибо», 2016г.	1
8. Программно-дидактический комплекс «Мерсибо Плюс 2» - ООО «Мерсибо», 2016г.	
9. Программно-методический комплекс «Развитие речи». – ООО «Новый диск», 2008г.	1

**Учебно-методический комплект для обеспечения
коррекционной работы в логопедическом кабинете.**

1. Т.Б. Филичева, Т.В. Туманова, Г.В. Чиркина. Воспитание и обучение детей дошкольного возраста с общим недоразвитием речи. - М.,2010.
2. Т.Б. Филичева, Т.В. Туманова, Г.В. Чиркина. Коррекция нарушений речи. - М.,2009.
3. Т.Б. Филичева, Т.В. Туманова. Дидактические материалы для обследования и формирования речи детей дошкольного возраста. - М., 2009.
4. Н.В. Рыжова. Логопедические занятия с детьми 4-5 лет. – Волгоград, 2014.
5. В.В. Коноваленко, С.В. Коноваленко. Домашняя тетрадь для закрепления произношения шипящих звуков Ч, Щ. – М,1998.
6. В.В. Коноваленко, С.В. Коноваленко. Дидактический материал по коррекции произношения звуков. – М,1999.
7. В.В. Коноваленко, С.В. Коноваленко. Домашняя тетрадь для закрепления произношения звука Р. – М,1998.
8. В.И. Скворцова Программа развития и обучения дошкольника. Трудные звуки. Грамматика в картинках. Звук С. – СПб, 2003.
9. В.И. Скворцова Программа развития и обучения дошкольника. Трудные звуки. Грамматика в картинках. Звук Р. – СПб, 2003.
10. А.Н. Корнев, Н.Е. Старосельская. Как научить ребенка говорить, читать и думать. –СПб, 1999.

11. Е.Г. Карельская. Растим говорунов. – М, 2007.
12. В.В. Коноваленко, С.В. Коноваленко. Фронтальные логопедические занятия в старшей группе для детей с ОНР (1,2 и 3 период). – М, 2000.
13. В.В. Коноваленко, С.В. Коноваленко. Фронтальные логопедические занятия в подготовительной группе для детей с ФФН (1,2 и 3 период). – М, 2000.
14. Т.В. Буденная. Логопедическая гимнастика. – СПб, 2000.
15. Д. Крупин. Учимся и оздоравливаемся. Числа и цифры от 1 до 10. – СПб, 2010.
16. Д. Крупин. Учимся и оздоравливаемся. Один – много. – СПб, 2010.
17. О.В. Ильина, И.С. Дудка, П.С. Гальцова. Логопедические сказки для самых маленьких. – М., 20015.
18. С.В. Ихсанова. Игротерапия в логопедии. Психогимнастические превращения. – Ростов-на-Дону, 2015.
19. О. Новиковская. Речевая гимнастика. – СПб., 2011.
20. Е. Ершова, О. Малкина. Говорим правильно. – СПб., 2011.
21. Н.В. Новоторцева. Рабочая тетрадь по развитию речи на звуки З, Зь, Ц. – Ярославль, 1996.
22. Н.В. Новоторцева. Рабочая тетрадь по развитию речи на звуки С, Сь. – Ярославль, 1999.
23. Н.В. Новоторцева. Рабочая тетрадь по развитию речи на звуки Р, Рь. – Ярославль, 1999.
24. Н.В. Новоторцева. Рабочая тетрадь по развитию речи на звуки Ж, Ш. – Ярославль, 1999.
25. Н.В. Новоторцева. Рабочая тетрадь по развитию речи на звуки Л, Ль. – Ярославль, 1999.
26. Н.В. Новоторцева. Рабочая тетрадь по развитию речи на звуки Р, Рь. – Ярославль, 1996.
27. Н.В. Новоторцева. Рабочая тетрадь по развитию речи на звуки Ч, Щ. – Ярославль, 1999.
28. О.Б. Иншакова. Альбом для логопеда. – М, 2000.
29. Ю.А. Афонькина, Н.А. Кочугова. Рабочая программа учителя-логопеда. – Волгоград, 2014.
30. И. Скворцова. Логопедические игры. – М. 2008.
31. О.В. Епифанова. Автоматизация звука Р. – Волгоград, 2006.

32. С.Е. Гаврина. Школа для дошколят. Развиваем внимание. – М., 2008.
33. О.П. Саморокова, Т.Н. Кругликова. Сонорные звуки Л, Ль, Р, Рь называем и различаем. – М., 2013.
34. О.Е. Громова. Инновации в логопедическую практику. – М., 2008.
35. Е.А. Борисова. Индивидуальные логопедические занятия с дошкольниками. – М., 2008.
36. Л.Н. Зырянова, Т.В. Лужбина. Занятия по развитию речи в детских образовательных учреждениях. – Ростов-на-Дону, 2013.
37. Т.Б. Филичева, Г.В. Чиркина. Устранение общего недоразвития речи у детей дошкольного возраста. - М., 2007.
38. О.А. Романович. Преодоление задержки психоречевого развития у детей 4-7 лет. – Волгоград, 2013.
39. И.А. Смирнова. Логопедический альбом для обследования способности к чтению и письму. – СПб., 2013.
40. И.А. Смирнова. Логопедический альбом для обследования лиц с выраженными нарушениями произношения. – СПб., 2012.
41. Н.И. Журавель. Планирование занятий в логопедическом пункте ДОУ. – М., 2008.
42. Л.Е. Кыласова. Коррекция звукопроизношения у детей. – Волгоград, 2013.
43. Н.Е. Беляковская, Л.Н. Засорина, Н.Ш. Макарова. Учим ребенка говорить: здоровьесозидающие технологии. – М., 2009.
44. Е.А. Пожиленко. Волшебный мир звуков и слов. - М, 1999.
45. Л.А. Боровцова. Документация учителя-логопеда ДОУ, - М., 2008.
46. Е.В. Кириллова. Развитие фонематического восприятия у детей раннего возраста. – М., 2010.
47. И.А. Поварова. Практикум для заикающихся. – СПб., 2000.
48. А.Н. Корнев, Н.Е. Старосельская. Как научить ребенка говорить, читать и думать. – СПб., 2000.
49. Н.С. Жукова, Е.М. Мастюкова, Т.Б. Филичева. Логопедия. – Екатеринбург, 1999.
50. Т.Н. Волковская. Логопед в детском саду. № 3 (76), 2016.
51. Т.Н. Волковская. Логопед в детском саду. № 4 (77), 2016.
52. Логопед. № 6, 2009.

53. Логопед. №7, 2009.
54. Логопед. №8, 2009.
55. Логопед. №1, 2010.
56. Логопед. № 2, 2010.
57. Логопед. № 3, 2010.
58. Логопед. № 4, 2010.
59. Логопед. № 6, 2010.
60. Логопед. № 7, 2010.
61. Логопед. № 8, 2010.
62. Логопед. № 6, 2014.
63. Логопед. №7, 2014.
64. Логопед. №8, 2014.
65. Логопед. №9, 2014.
66. Логопед. №10, 2014.
67. Логопед. №6, 2015.
68. Логопед. №7, 2015.
69. Логопед. №8, 2015.
70. Логопед. №9, 2015.
71. Логопед. №10, 2015.
72. Логопед. №1, 2016.
73. Логопед. №2, 2016.
74. Логопед. №3, 2016.
75. Логопед. №4, 2016.
76. Логопед. №5, 2016.

Принят в виде, прошнуровано
и скреплено печатью

68
Листов

Заведующий МБДОУ

Адрес: г. Владивосток, ул. С.Ю. Радова
Копия "ОДР-ИМК"

